

Økonomien

i forbundet og lokalforeningene

Lederkonferansen 2024

Økonomien i forbundet (1)

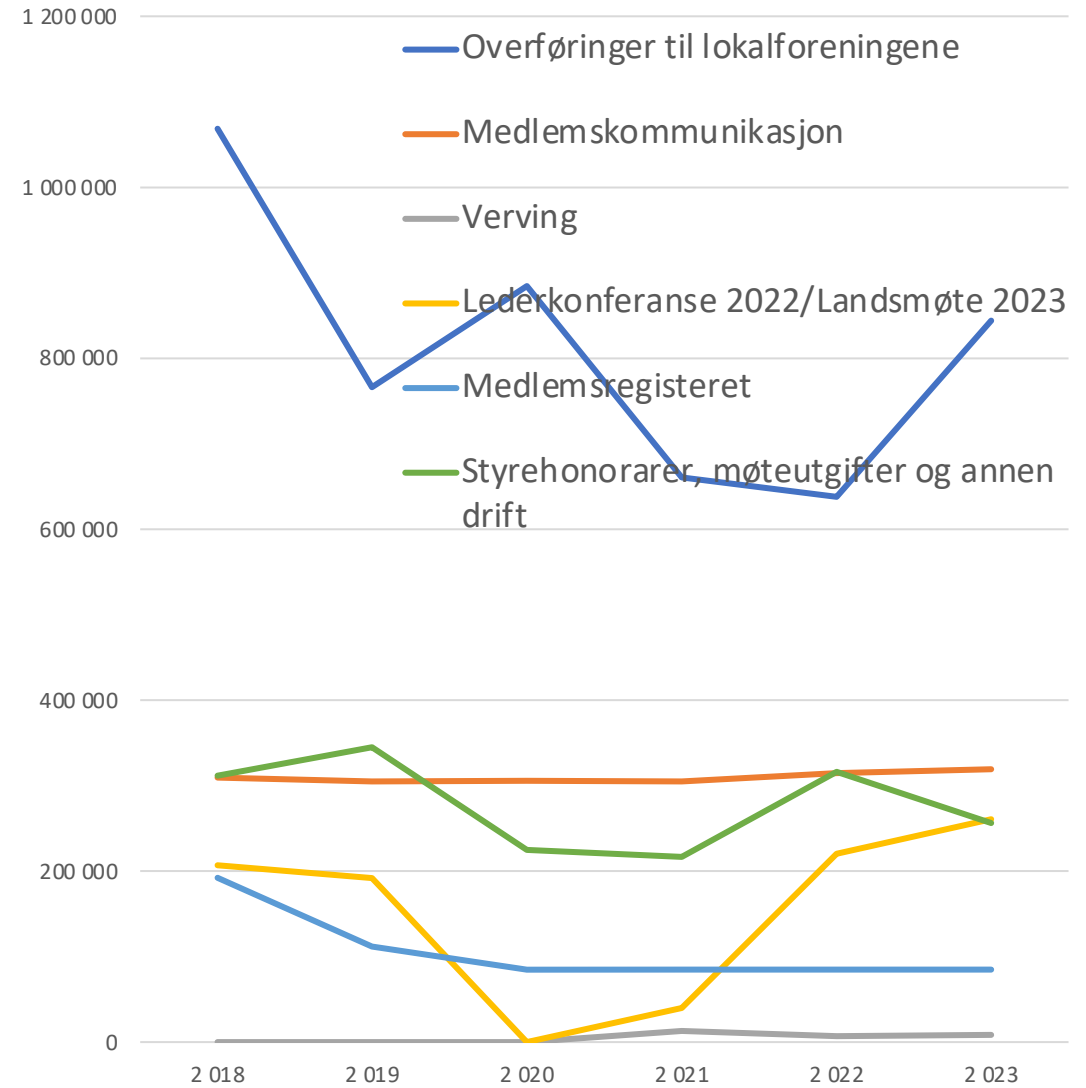
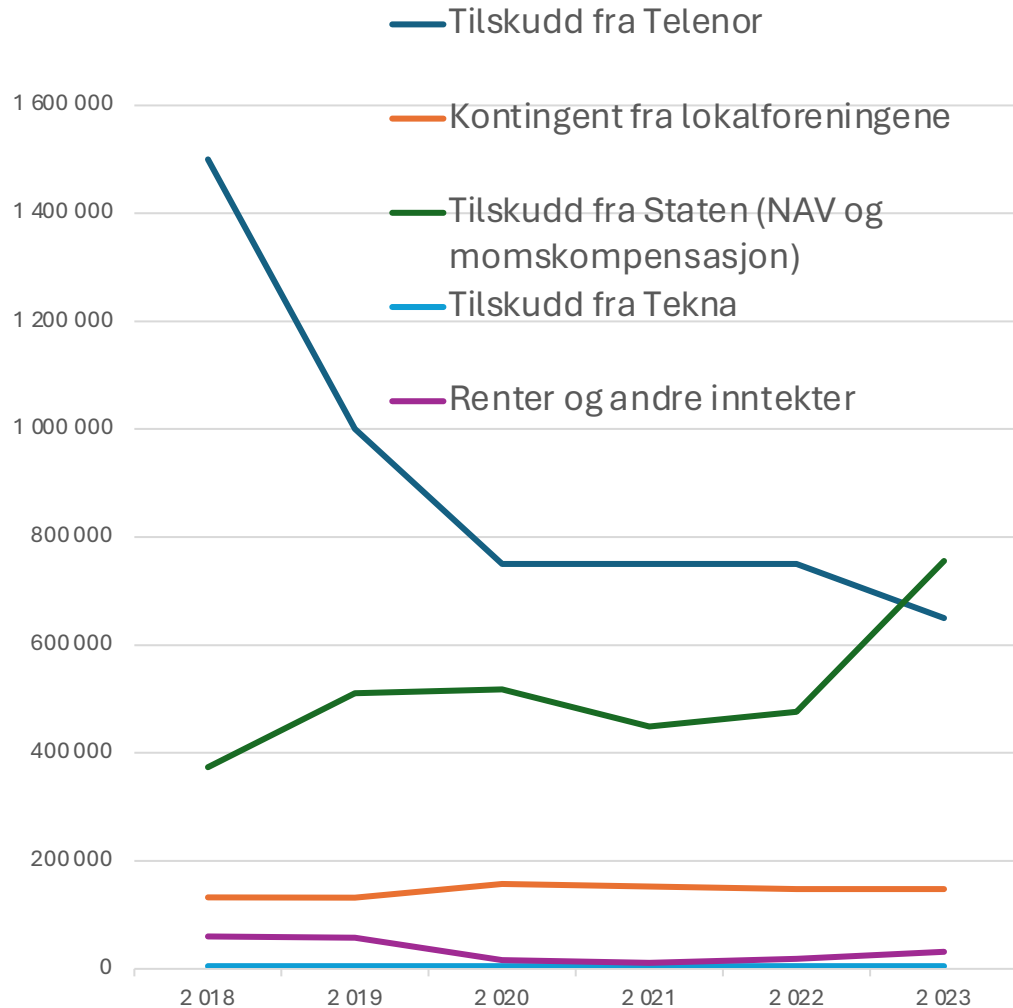
Inntekter, utgifter og resultat 2019 -23



Preget av:

- Vedvarende underskudd
 - De to siste årene i overkant av 180.000 kr
- Pandemien
- Reduserte tilskudd fra Telenor
- Økte tilskudd fra det offentlige (mva)

Inntekts- og utgiftutvikling 2018-23 (landsstyret)



Økonomien i lokalforeningene (1)

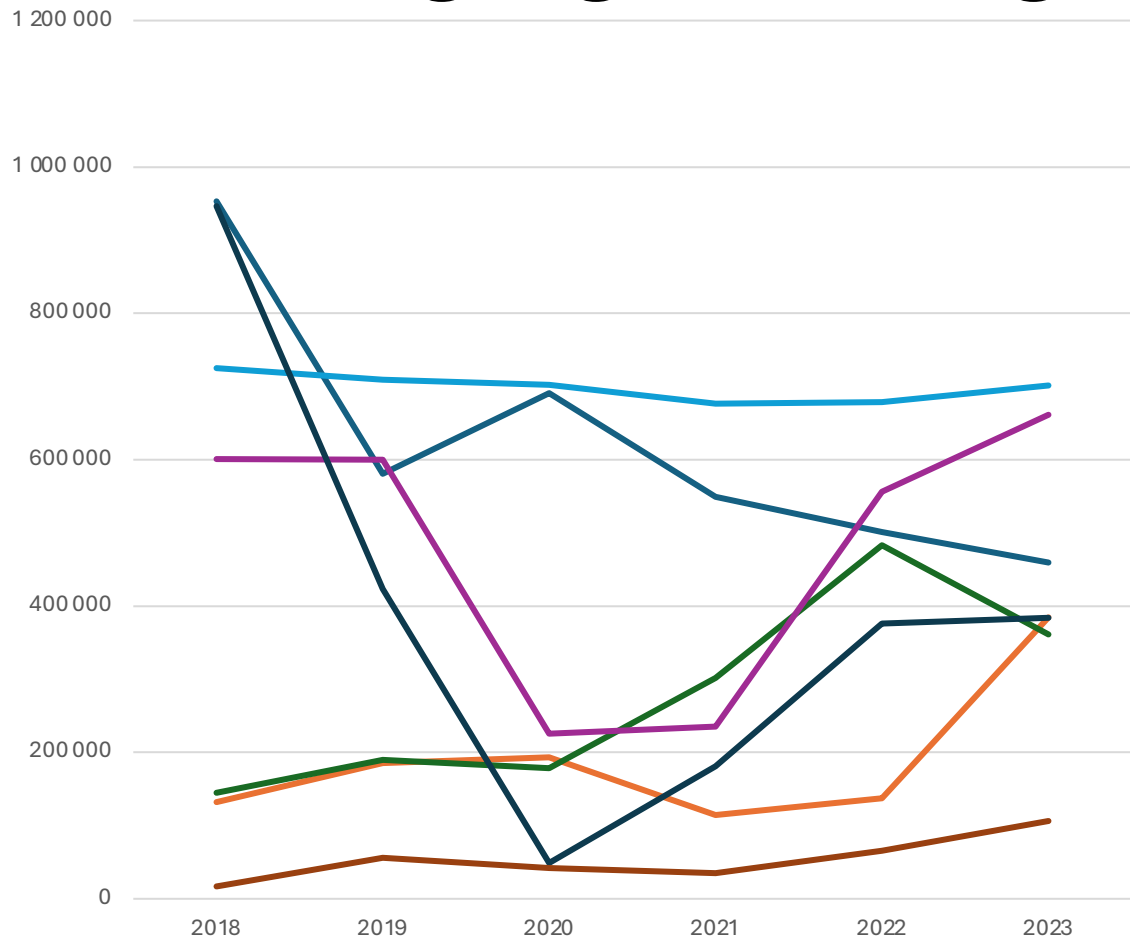
Inntekter, utgifter og resultat 2015 -23



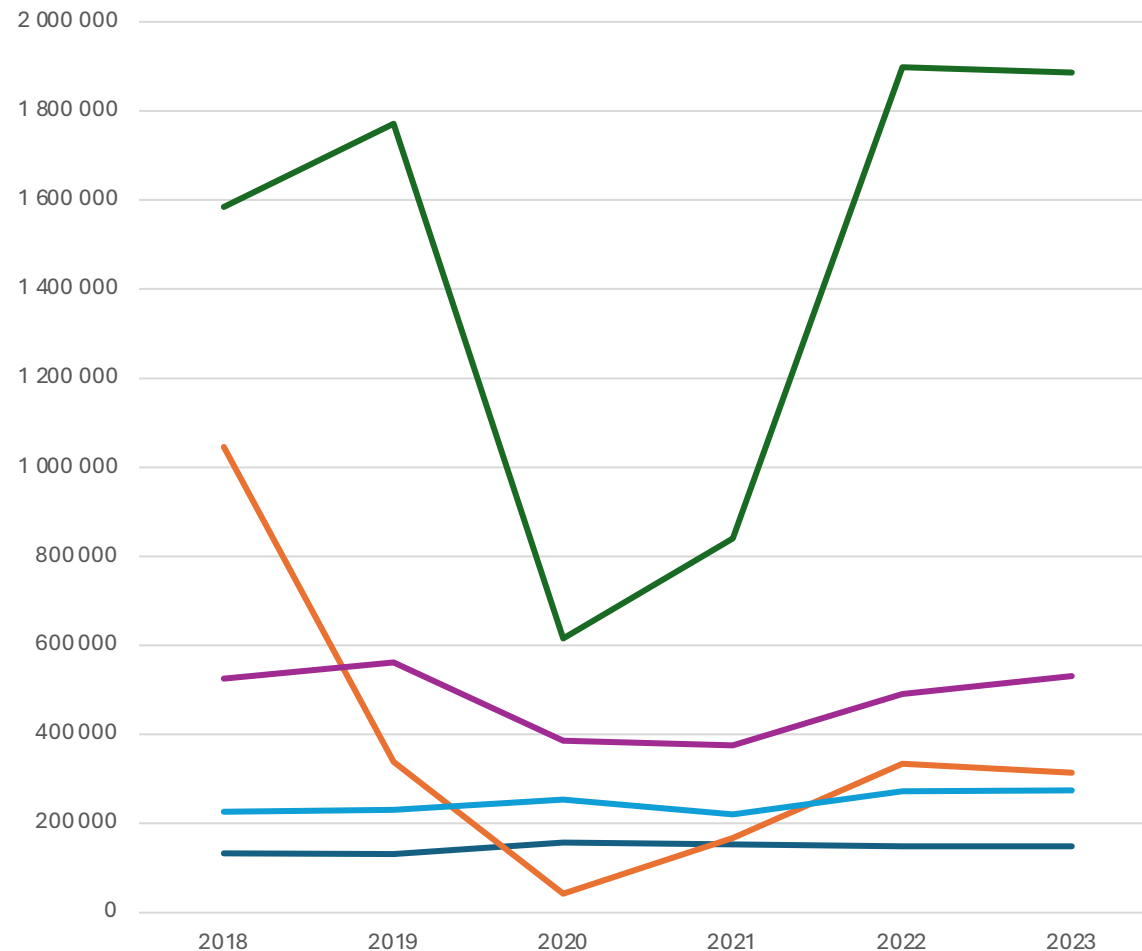
Preget av:

- Varierende resultat
 - Til dels pga varierende tilskudd
 - Nå to år med minus, -350.000 og -100.000
- Pandemien
- Reduserte tilskudd fra Telenor delvis kompensert ved økte tilskudd fra det offentlige
- Store variasjoner mellom lokalforeningene

Inntekts- og utgiftutvikling 2018-23 (lokalforeningene)



- Overføring fra Forbundet
- Andre eksterne tilskudd
- Loddsalg + Inngangspenger
- Andre inntekter
- Mva-kompensasjon
- Kontingent fra medlemmene
- Andre egenandeler



- Kontingent til Forbundet
- Medlemsmøter o.a arr.
- Andre utgifter
- Tilskudd turer/reiser
- Styrehonorar

Variasjonene mellom lokalforeningene i 2023 (1)

- 17 hadde underskudd – 12 hadde overskudd
- Underskuddene varierte fra nær null til å være like stort som inntektene
- Beholdningene ved årsslutt varierer fra å kunne dekke 1/5 av utgiftene i 2023 til å kunne dekke 8,5 X
 - Noen av de minste foreningene ligger dårligst an
 - Bare 10 foreninger har nok på bok til å kunne dekke ett års utgifter på 23-nivå – men det er jo ikke realistisk at det ikke kommer noen inntekter
 - 2023 kan ha vært et spesielt år for noen foreninger
- Pr medlem varierer beholdningene fra 146 kr til 3102 kr
 - Snittet er 1661 kr

Variasjonene mellom lokalforeningene i 2023 (2)

- Inntekt pr medlem varierer fra 417 kr til 3635 kr
 - Snittet er 1430 kr
 - Omfang av turer og reiser og praksis med egenandeler slår sterkt ut
 - Det gir seg igjen utslag i variasjon i momstilskuddet
 - Kontingentsatsene varierer mye
 - Tilskudd fra andre enn forbundet varierer også mye, fra 0 til 83.000
 - De få som har bingoinntekter har fått mest, grasrotandel er det flere som har, et par har faste «givere»
 - Her kommer spørsmålet om det finnes andre kilder lokalt, enten det er myndigheter eller fond/stiftelser
 - Loddsalg utgjør en ikke uvesentlig del av inntektene (11%), men 7 foreninger har ikke bokført lotteriinntekter

Variasjonene mellom lokalforeningene i 2023 (3)

- Utgiftene pr medlem varierer fra 340 kr til 3400 kr
 - Snittet er 1462 kr
 - Omfang av turer og reiser og praksis med egenandeler slår igjen sterkt ut
 - Møteutgifter (andre medlemsaktiviteter) varierer mellom 135 kr og 1200 kr pr medlem – snittet er 621 kr
 - Men en del medlemsaktiviteter ser ut til å bokføres som «andre utgifter»
 - Bare 5 foreninger har bokført kontorleie, en skiller seg ut med 88.000, de andre har under 10.000
 - 10 foreninger har ikke styrehonorarer, det høyeste beløpet var 58.000 – snittet ellers er ca 10.000 kr

Oppsummering – og hva nå?

- Landsstyret har og vil trolig fortsatt ha underskudd i årene framover
 - Underskuddet må begrenses
 - Inntektsmulighetene er begrenset?
 - Sparemuligheter utenom det å redusere tilskuddet til lokalforeningene
- Lokalforeningenes økonomi varierer som vist sterkt
 - Hvordan kan det sikres nye inntekter?
 - Rekruttere nye medlemmer – holde på de «gamle»
 - Kontingent og andre innbetalinger fra medlemmene?
 - Andre tilskudd – fylket, kommunen, legater,?
 - Bingo o.l
 - Innsparinger?
 - Kan/skal det gjøres noe for utjevning?