



For bilfolk og veibrukere gjennom 75 år

En presentasjon for LMK, 9. mars 2024. Litt om biler, veier og OFVs rolle siden 1948 v/direktør i OFV, Øyvind Solberg Thorsen

Agenda

1. Hvem er Opplysningsrådet for veitrafikken
2. Et samfunn i endring
3. Ser vi endringene i de bilene vi velger
4. Historiske fakta om bilen i Norge
5. Litt om OFV Statistikk



I veibrukernes tjeneste i mer enn 70 år

- Medlemsorganisasjon, stiftet i 1948 av KNA, NAF og NMK, sammen med 10 andre organisasjoner og bedrifter

- Målsettingen var:

«Å kunne spre opplysning om biltrafikkens overordentlige store betydning for produksjon, næringsliv og for samfunnet i det hele, bygd på solid statistikk og innsamlede opplysninger om alle sider av biltrafikken»

- 50 medlemmer som representerer de fleste veibrukerne

- Paraply for 24 landsomfattende organisasjoner

- Politisk uavhengig - ingen statlig finansiering

- Målsetting i dag:

«Effektiv veitrafikk uten skader på mennesker og miljø»



Foto: Volvo Cars, Volvo PV444 (1946-1958)

OF✓

OFV - en bred paraplyorganisasjon



DRIVKRAFT NORGE



Opplysningsrådet for veitrafikkens to virksomheter:

Politikk

- Driver faktainnhenting og informasjonsarbeid rettet mot allmennheten, riks- og fylkespolitikere, departementer, direktorater og etater, og selvsagt til medlemmene våre
- Utgir forskningsrapporter og utredninger i samarbeid med fagmiljøer i inn- og utland
- Arrangerer møteplasser, bl.a. frokostmøter, samferdselskonferansen Mobilitet og Samferdselsteltet i Arendalsuka

Statistikk

- Norges ledende leverandør av kjøretøystatistikk og kjøretøyfakta
- Leverer data til bilbransjen, finans og forsikring, departementer, direktorater og etater
- Offentliggjør tall for bilsalget og utgir den offisielle bilprislisten i Norge
- Etablert som AS i 1993
- Objektiv, etterrettelig og nøytral informasjon
- Heleid av foreningen OFV

Slik jobber OFV

- Vi skaper møteplasser:

- Rådsmøter
- Medlemsmøter
- Frokostmøter
- Forsker og frokost
- Konferanser
- Arendalsuka

- Vi har mange møtepunkter med beslutningstakere

- Stortinget
- Regjeringen
- Fylkeskommunene
- Departementer
- Andre organisasjoner
- Media

- Utarbeider og deltar på høringer

- Deltar i Rådgivende vegnormalutvalg (SVV)



- Strategisk kommunikasjonsarbeid:

- Jevnlig kontakt med presse, riks, region og lokal
- Egne sider i bladet Våre veger
- Nettsider/Nyhetsbrev/sosiale medier
- Medlemskommunikasjon

- Bruker medlemmer og eksperter i politikktutforming

- Policygrupper
- Faktarapporter

OF ✓

Samferdselsteltet under Arendalsuka



Frokostmøter i OFV – mange ulike temaer

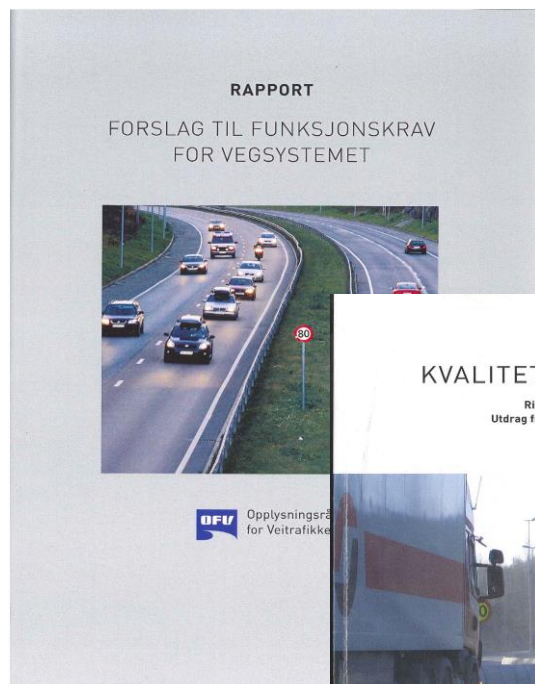
Analyse av valget i september 2019



Om elbiler, samfunnssikkerhet og beredskap



Publikasjoner fra OFV forandrer norsk vei- og samferdselspolitikk




Oppdragsgiver: OFV
Partnere: Rambøll og Vista Analyse

Våre kunder og samarbeidspartnere



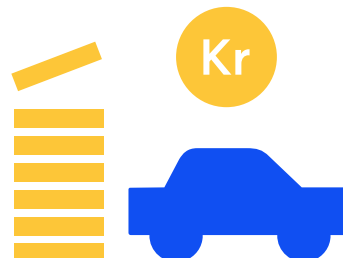
Bilbransjen

Importører/fabrikker
Forhandlere
Verksteder
Dele-leverandører
Internasjonale konsultentselskaper



Myndigheter

Stortingspolitikere
Samferdselsdep.
Finansdepartementet
Toll
Skatteetaten
Vegdirektoratet
Vegtilsynet og SHT
DIFI




Forsikring/finans

Forsikringselskaper
Leasingselskaper
Bank og finans
Finansportaler
Konsulent/revisjon



Organisasjoner/ interessegrupper

Medlemmer av OFV
Interesseorganisasjoner
Høgskoler/universitet
Forskningsmiljøer



Media

Riksmedia
Lokale/regionale medier
Nettavisar
Radio
TV

OFV Statistikk – Norges mest komplette database om registrerte kjøretøy

- OFV Statistikk har data om:
 - Førstegangsregistrerte nye og bruktimporterte biler
 - Eierskifter
 - Komplette kjøretøybestand
 - Alle kjøretøygrupper
 - Mer detaljert informasjon enn SVV
 - Vi splitter hver personbil og varebil på merke, modell, variant
 - Gjelder også last og buss, motorsykler, mopeder, traktorer, bobiler, ATV, snøskutere, tilhengere
- OFV er alene om å tilby et unikt system for å plassere kjøretøy riktig geografisk
 - Vi flytter leasingbiler fra leasingselskapets adresse til brukerens distrikt (postnummer)
 - Det betyr en riktigere plassering av kjøretøyene enn Statens vegvesen har i Autosys

54 580

0

Pr. merke

Vis i Excel

Vis statistikk

Søkeprofiler
Nulstill

Registreringstype Nyregistreringer

Data er oppdatert pr. 20. oktober 2019

Datoavgrensning

Fra dato: 01.01.2019
Til dato: 01.10.2019
Fast periode: År til dato
Evt. inndeling: Standard

Geografisk avgrensning

Hele landet
Fylke
Distrikt
Postnumre
 Egne områder
Bergen - Arna
Bergen - Minde
Bergen - Asane
Rediger områder
Velg

Kjøretøygrupper

Personbiler
 Busser
 Tilhengerredskaper
 Traktorer
 Motorsykler
 Tilhengere
 Varebiler
 Campingbiler
 Motorredskap
 Traktortilhengere
 Store mopeder
 Semitrailere
 Lastebiler
 Campingvogner
 Motoriserte transportflak
 Flathengere
 Små mopeder

Utvidet valg av kjøretøygrupper

Merker og modeller

Velg

Selskapsopplysninger

Eier/bruker: Bruker
Bransjer:

Spesifikasjoner

Eiers kjønn/næring: Ikke avgrenset
Brukertype: Ikke avgrenset
Drivstoff: Ikke avgrenset
Motorytelse: Fra: Til:
Slagvolum: Fra: Til:
Utslippskrav: Ikke avgrenset
Segment: Ikke avgrenset
Særlig anvendelse: Ikke avgrenset
Påbygg:
Tillatelser:

[← TILBAKE](#)


Pr. merke



Excel



PDF



Print

Reg.type: Førstegangsregistreringer

Periode: Fra 01.01.2019 til 01.10.2019

Egne områder: Bergen - Arna , Bergen - Minde, Bergen - Åsane

Pr. merke

Nr.	Merke	Periode		Periode året før		Endring, Antall
		Antall	Andel	Antall	Andel	
Total for rapport		54 580		50 453		8,18 % ▲
1	VOLKSWAGEN	9.161	16,78 %	9.278	18,39 %	-1,26 % ▼
2	AUDI	4.923	9,02 %	3.842	7,62 %	28,14 % ▲
3	SKODA	3.995	7,32 %	2.876	5,70 %	38,91 % ▲
4	BMW	3.831	7,02 %	2.690	5,33 %	42,42 % ▲
5	PEUGEOT	3.773	6,91 %	3.362	6,66 %	12,22 % ▲
6	MERCEDES-BENZ	3.213	5,89 %	3.165	6,27 %	1,52 % ▲
7	RENAULT	3.168	5,80 %	3.604	7,14 %	-12,10 % ▼
8	TOYOTA	2.876	5,27 %	2.669	5,29 %	7,76 % ▲
9	NISSAN	2.872	5,26 %	2.878	5,70 %	-0,21 % ▼
10	CITROEN	2.531	4,64 %	2.569	5,09 %	-1,48 % ▼
11	FORD	2.275	4,17 %	2.409	4,77 %	-5,56 % ▼
12	KIA	1.489	2,73 %	1.370	2,72 %	8,69 % ▲
13	VOLVO	1.485	2,72 %	1.170	2,32 %	26,92 % ▲
14	SEAT	1.264	2,32 %	784	1,55 %	61,22 % ▲
15	OPEL	1.257	2,30 %	2.390	4,74 %	-47,41 % ▼
16	HYUNDAI	1.225	2,24 %	1.106	2,19 %	10,76 % ▲
17	MAZDA	1.221	2,24 %	820	1,63 %	48,90 % ▲
18	SUZUKI	1.058	1,94 %	1.250	2,48 %	-15,36 % ▼
19	TESLA	708	1,30 %	48	0,10 %	1.375,00 % ▲
20	FIAT	526	0,96 %	591	1,17 %	-11,00 % ▼
21	DS	368	0,67 %	79	0,16 %	365,82 % ▲



Eierskifter

- Valgt periode hittil i år
- Eget område:
 - Bergen Arna
 - Bergen Minde
 - Bergen Åsane
- Valgt drivstoff diesel

Registreringer Bestand Finn selskap Finn kjøretøy Historikk Administrasjon

19 751 0 Pr. merke Vis i Excel Vis statistikk

Data er oppdatert pr. 20. oktober 2019

Registreringstype: Eierskifter

Datoavgrensning

Fra dato: 01.01.2019
Til dato: 01.10.2019
Fast periode: År til dato
Evt. inndeling: Standard
Alder: Alle
Alder i nåværende flåte: Alle

Geografisk avgrensning

Hele landet
Fylke
Distrikt
Postnumre
 Egne områder

Bergen - Arna
Bergen - Minde
Bergen - Åsane

Rediger områder Velg

Søkeprofiler
Nullstill

Kjøretøygrupper

Personbiler
 Busser
 Tilhengerredskaper
 Traktorer
 Motorsykler
 Tilhengere

Varebiler
 Campingbiler
 Motorredskap
 Traktortilhengere
 Store mopeder
 Semitrailere

Lastebiler
 Campingvogner
 Motoriserte transportflak
 Flathengere
 Små mopeder

Utvidet valg av kjøretøygrupper

Merker og modeller

Selskapsopplysninger

Eier/bruker: Bruker
Bransjer:
 Kun primærnæring

Selskaper:

Spesifikasjoner

Eiers kjønn/næring: Ikke avgrenset
Brukertype: Ikke avgrenset
Drivstoff: Diesel
Motorytelse: Diesel
Slagvolum:
Utslippskrav:
Segment:
Særlig anvendelse:
Påbygg:
Tillatelser:
Totalvekt: Fra: Til:
Flåte
Flåtype: Ikke avgrenset



Eierskifter

- Ferdig rapport
- Eksempel:
 - 3610 Skoda eierskifter

Registreringer Bestand Finn selskap Finn kjøretøy Historikk Administrasjon

TILBAKE Pr. merke Excel PDF

.type: Eierskifter Periode: Fra 01.01.2019 til 01.10.2019 Egne områder: Bergen - Arna, Bergen - Minde, Bergen - Åsane Kjøretøygruppe: Person

merke

Nr.	Merke	Periode		Periode året før		Endring, Antall
		Antall	Andel	Antall	Andel	
	Total for rapport	69 940		71 571		-2,28 % ▼
1	VOLKSWAGEN	9.990	14,28 %	9.929	13,87 %	0,61 % ▲
2	PEUGEOT	5.790	8,28 %	6.047	8,45 %	-4,25 % ▼
3	TOYOTA	4.698	6,72 %	4.772	6,67 %	-1,55 % ▼
4	MERCEDES-BENZ	4.428	6,33 %	4.544	6,35 %	-2,55 % ▼
5	FORD	4.300	6,15 %	4.377	6,12 %	-1,76 % ▼
6	AUDI	3.674	5,25 %	3.854	5,38 %	-4,67 % ▼
7	SKODA	3.610	5,16 %	3.326	4,65 %	8,54 % ▲
8	CITROEN	3.435	4,91 %	3.623	5,06 %	-5,19 % ▼
9	BMW	3.162	4,52 %	3.266	4,56 %	-3,18 % ▼
10	RENAULT	2.654	3,79 %	2.384	3,33 %	11,33 % ▲
11	OPEL	2.642	3,78 %	3.153	4,41 %	-16,21 % ▼
12	FIAT	2.512	3,59 %	2.723	3,80 %	-7,75 % ▼
13	SUZUKI	2.346	3,35 %	2.401	3,35 %	-2,29 % ▼
14	KIA	2.325	3,32 %	2.235	3,12 %	4,03 % ▲
15	HYUNDAI	2.276	3,25 %	2.321	3,24 %	-1,94 % ▼
16	VOLVO	1.694	2,42 %	1.651	2,31 %	2,60 % ▲
17	NISSAN	1.554	2,22 %	1.895	2,65 %	-17,99 % ▼
18	MAZDA	1.527	2,18 %	1.607	2,25 %	-4,98 % ▼
19	CHEVROLET	1.050	1,50 %	1.096	1,53 %	-4,20 % ▼
20	SEAT	1.048	1,50 %	1.122	1,57 %	-6,60 % ▼
21	PORSCHE	942	1,35 %	836	1,17 %	12,68 % ▲



Eierskifter

- Får mer informasjon
 - Modell
 - Variant
 - Pr. enhet/regnr.
 - Pr. eier
 - med mer

Registreringer Bestand Finn selskap Finn kjøretøy Historikk Administrasjon

< TILBAKE Pr. merke Excel PDF Print

Reg.type: Eierskifter Periode: Fra 01.01.2019 til 01.10.2019 Egne områder: Bergen - Arna , Bergen - Minde, Bergen - Åsane Kjøretøygruppe: Personbiler

Pr. merke

Nr.	Merke	Periode		Periode året før		Endring, Antall
		Antall	Andel	Antall	Andel	
	Total for rapport	69 940		71 571		-2,28 %
1	VOLKSWAGEN	9.990	14,28 %	9.929	13,87 %	0,61 %
2	PEUGEOT	5.790	8,28 %	6.047	8,45 %	-4,25 %
3	TOYOTA	4.698	6,72 %	4.772	6,67 %	-1,55 %
4	MERCEDES-BENZ	4.428	6,33 %	4.544	6,35 %	-2,55 %
5	FORD	4.300	6,15 %	4.377	6,12 %	-1,76 %
6	AUDI	3.674	5,25 %	3.854	5,38 %	-4,67 %
7	SKODA	3.610	5,16 %	3.326	4,65 %	8,54 %
8	CITROEN	3.610	5,16 %	3.623	5,06 %	-5,19 %
9	BMW	3.266	4,68 %	3.266	4,56 %	-3,18 %
10	RENAULT	2.384	3,41 %	2.384	3,33 %	11,33 %
11	OPEL	3.153	4,51 %	3.153	4,41 %	-16,21 %
12	FIAT	2.723	3,89 %	2.723	3,80 %	-7,75 %
13	SUZUKI	2.401	3,43 %	2.401	3,35 %	-2,29 %
14	KIA	2.235	3,19 %	2.235	3,12 %	4,03 %
15	HYUNDAI	2.321	3,32 %	2.321	3,24 %	-1,94 %
16	VOLVO	1.651	2,36 %	1.651	2,31 %	2,60 %
17	NISSAN	1.895	2,71 %	1.895	2,65 %	-17,99 %
18	MAZDA	1.527	2,18 %	1.607	2,25 %	-4,98 %
19	CHEVROLET	1.050	1,50 %	1.096	1,53 %	-4,20 %
20	SEAT	1.048	1,50 %	1.122	1,57 %	-6,60 %
21	PORSCHE	942	1,35 %	836	1,17 %	12,68 %
22	MITSUBISHI	558	0,80 %	669	0,93 %	-16,59 %
23	HONDA	555	0,79 %	595	0,83 %	-6,72 %
24	MINI	412	0,59 %	354	0,49 %	16,38 %
25	LAND ROVER	338	0,48 %	335	0,47 %	0,90 %

Vis pr. modell
Vis pr. variant
Vis pr. enhet
Vis pr. eget område
Vis pr. segment
Vis pr. eier
Vis pr. bruker
Vis pr. eier sitt bransje
Vis pr. bruker sin bransje



Eierskifter

- Får mer informasjon
 - Modell
 - **Variant**
 - Pr. enhet/regnr.
 - Pr. eier
 - med mer

Registreringer Bestand Finn selskap Finn kjøretøy Historikk Administrasjon

< TILBAKE Pr. merke Excel PDF Print

Reg.type: Eierskifter Periode: Fra 01.01.2019 til 01.10.2019 Egne områder: Bergen - Arna , Bergen - Minde, Bergen - Åsane Kjøretøygruppe: Personbiler

Pr. merke SKODA - Pr. variant

Nr.	Merke	Modell	Variant	Periode		Periode året før		Endring, Antall
				Antall	Andel	Antall	Andel	
Total for rapport				3 610		3 326		8,54 % ▲
1	SKODA	CITIGO	1.0 MPI 60 5-DØRS	310	8,59 %	298	8,96 %	4,03 % ▲
2	SKODA	FABIA	1.4 COMBI	245	6,79 %	281	8,45 %	-12,81 % ▼
3	SKODA	FABIA	1.4	166	4,60 %	187	5,62 %	-11,23 % ▼
4	SKODA	FABIA	1.2 COMBI	121	3,35 %	138	4,15 %	-12,32 % ▼
5	SKODA	OCTAVIA	1.6	102	2,83 %	109	3,28 %	-6,42 % ▼
6	SKODA	FABIA	1.0 TSI 95 COMBI	81	2,24 %	16	0,48 %	406,25 % ▲
7	SKODA	OCTAVIA	1.5 TSI ACT 150 COMBI DSG7	80	2,22 %	32	0,96 %	150,00 % ▲
8	SKODA	FABIA	1.2 HB	79	2,19 %	81	2,44 %	-2,47 % ▼
9	SKODA	OCTAVIA	1.0 TSI 115 COMBI DSG7	79	2,19 %	17	0,51 %	364,71 % ▲
10	SKODA	FABIA	1.2	72	1,99 %	69	2,07 %	4,35 % ▲
11	SKODA	FABIA	1.0 MPI 75 COMBI	49	1,36 %	11	0,33 %	345,45 % ▲
12	SKODA	FABIA	1.9 TDI COMBI	47	1,30 %	44	1,32 %	6,82 % ▲
13	SKODA	FABIA	1.0 TSI 110 COMBI DSG	46	1,27 %	29	0,87 %	58,62 % ▲
14	SKODA	OCTAVIA	1.9 TDI	46	1,27 %	53	1,59 %	-13,21 % ▼
15	SKODA	FABIA	1.2 TSI 86 COMBI	44	1,22 %	47	1,41 %	-6,38 % ▼
16	SKODA	CITIGO	1.0 MPI 60	40	1,11 %	4	0,12 %	900,00 % ▲
17	SKODA	CITIGO	1.0 MPI 60 3-DØRS	40	1,11 %	60	1,80 %	-33,33 % ▼
18	SKODA	OCTAVIA	1.4 TSI 150 COMBI DSG7	39	1,08 %	54	1,62 %	-27,78 % ▼
19	SKODA	OCTAVIA	2.0 TSI 190 COMBI DSG7	38	1,05 %	-	-	100,00 % ▲
20	SKODA	FABIA	1.2 TSI COMBI	35	0,97 %	43	1,29 %	-18,60 % ▼
21	SKODA	FABIA	1.4 TDI COMBI	35	0,97 %	34	1,02 %	2,94 % ▲
22	SKODA	FABIA	1.4 TDI GREENLINE COMBI	34	0,94 %	35	1,05 %	-2,86 % ▼
23	SKODA	OCTAVIA	1.6 COMBI	31	0,86 %	35	1,05 %	-11,43 % ▼
24	SKODA	SUPERB	1.5 TSI ACT 150 COMBI DSG7	31	0,86 %	-	-	100,00 % ▲
25	SKODA	FABIA	1.2 TSI 90 STATIONCAR	30	0,83 %	26	0,78 %	15,38 % ▲



Eierskifter

- Får mer informasjon
 - Modell
 - Variant
 - Pr. enhet/regnr.
 - Pr. eier
 - med mer

Dato	Merke	Modell	Variant	Reg.nr.	Understellsnr.	Postnr. (bruker)	1.reg.dat
102							
05.03.2019	SKODA	OCTAVIA	1.6	DW46929	TMBCK21U5Y2373121	2930	05.12.2000
05.03.2019	SKODA	OCTAVIA	1.6	XE31769	TMBZZZ1UXV2034008	2730	02.09.1997
06.03.2019	SKODA	OCTAVIA	1.6	TZ56215	TMBCK21U7Y2401114	2670	14.09.2000
08.03.2019	SKODA	OCTAVIA	1.6	XM45348	TMBCX21U332729429	2860	06.03.2003
19.03.2019	SKODA	OCTAVIA	1.6	CB31174	TMBZZZ1U9W2096517	2600	19.06.1998
22.03.2019	SKODA	OCTAVIA	1.6	CA70280	TMBDA61Z672060877	2620	09.05.2007
21.03.2019	SKODA	OCTAVIA	1.6	BL45522	TMBDX21U318445135	2300	23.07.2001
25.03.2019	SKODA	OCTAVIA	1.6	YM38653	TMBCX21U822632712	2770	16.04.2002
28.03.2019	SKODA	OCTAVIA	1.6	CJ49372	TMBCX21U242866315	2400	01.12.2003
29.03.2019	SKODA	OCTAVIA	1.6	BY87938	TMBCK21U2Y2374985	2620	03.05.2000
01.04.2019	SKODA	OCTAVIA	1.6	AA56282	TMBCA61Z562174945	2630	24.11.2005
01.04.2019	SKODA	OCTAVIA	1.6	AN12520	TMBZZZ1U5W2067421	2760	15.01.1998
01.04.2019	SKODA	OCTAVIA	1.6	CB31174	TMBZZZ1U9W2096517	2400	19.06.1998
01.04.2019	SKODA	OCTAVIA	1.6	YJ39525	TMBDX21U132682910	2720	10.07.2002
02.04.2019	SKODA	OCTAVIA	1.6	AS41724	TMBCA61Z852096143	2700	14.06.2005
04.04.2019	SKODA	OCTAVIA	1.6	BV95529	TMBCX21U432669693	2680	06.06.2002
04.04.2019	SKODA	OCTAVIA	1.6	SY43272	TMBZZZ1U3W2106068	2640	25.06.1998
09.04.2019	SKODA	OCTAVIA	1.6	CE36097	TMBDX21U958784293	1366	24.11.2004
10.04.2019	SKODA	OCTAVIA	1.6	CJ38823	TMBHB61Z982131764	2880	02.01.2009
12.04.2019	SKODA	OCTAVIA	1.6	ZK27948	TMBZZZ1U9W2099630	2450	16.06.1998
12.04.2019	SKODA	OCTAVIA	1.6	XC57514	TMBCA61Z252007151	2200	17.09.2004
18.04.2019	SKODA	OCTAVIA	1.6	SU51219	TMBZZZ1U0W2082425	2770	27.03.1998
21.04.2019	SKODA	OCTAVIA	1.6	BB10521	TMBZZZ1U7W2097679	2100	03.06.1998
24.04.2019	SKODA	OCTAVIA	1.6	FA30463	TMBDX21U558786476	2630	20.12.2004
26.04.2019	SKODA	OCTAVIA	1.6	SM44424	TMBZZZ1U9V2025333	2300	09.07.1997



Eierskifter

- Får mer informasjon
 - Modell
 - Variant
 - Pr. enhet/regnr.
 - Pr. eier
 - med mer

< TILBAKE | TMBCK21U5Y2373121

Dine siste søk



SKODA OCTAVIA 1.6

KJØRETØYET

Merke: SKODA
Modell: OCTAVIA
Variant: 1.6
Kjøretøygruppe: Personbil
Segment: C: Mellomklasse
Farge: Ukjent

1. reg.dato: 05-12-2000
Reg.nr.: DW46929
Nåværende status: Registrert
Understellsnr.: TMBCK21U5Y2373121
Siste transaksjon: 05-03-2019
Leasing: Ikke leaset
Forsikringsselskap: GF Forsikring a/s
Neste PKK-dato: 26-02-2021



C: Mellomklasse - Stasjonsvogn
Det er ikke tinglyst heftelser på dette kjøretøyet

Nåværende eier: Privatperson - mann
Nåværende bruker: Privatperson - mann
Brukers postnummer: 2930

Tekst på vognkort : SKODA OCTAVIA 1,6
Type og bruk: Personbil - Privat persontransport
Påbygg: Ingen
Tillatelser: Kobling uten krav til kontroll (001)

TEKNISKE DATA

Drivstoff: Bensin
Plug-in hybrid: Nei
Drivstofforbruk : 12,80 km/l

Slagvolum: 0 cm³
Antall aksler: 2

Totalvekt: 1 775 kg
Teknisk tillatt totalvekt: 1 775 kg
Max tilhengervekt uten bremses: 500 kg
Max tilhengervekt med bremses: 1 200 kg

EU-KONTROLL

DATO †	KONTROLLTYPE †	RESULTAT †	KM-STAND †
04-03-2019	Periodisk syn	Godkendt	204 000
08-02-2017	Periodisk syn	Godkendt	180 000



Eierskifter

- Får mer informasjon
 - Modell
 - Variant
 - Pr. enhet/regnr.
 - **Pr. eier**
 - med mer

Ald Automotive A/S

Kun valgte selskaper

STAMDATA ØKONOMISKE NØKKELTALL VOGNPARK

Ald Automotive A/S
 Organisasjonsnummer: 87573613
 Helgeshøj Alle 34
 2630 Taastrup
 33558000
 www.aldautomotive.dk
Etableringsår: 1978
Antall medarbeidere: 140
Primærnæring
 Udlejning og leasing af biler og lette motorkøretøjer

Omsetning: DKK 1 192 110 000
Bruttofortjeneste: DKK 214 016 000
Siste resultat: DKK 149 128 000
Egenkapital: DKK 768 380 000
Soliditetsgrad: 26 %

Antall kjøretøy i selskapet: 203
Antall kjøretøy i datterselskap: 17
Antall kjøretøy i konsernet: 220
Flåtestørrelse pr. 20. oktober, 2019
 Personbiler: 198
 Varebiler: 3
 Campingbiler: 1
 Tilhengere: 1

MERKER LEASING

RENAULT

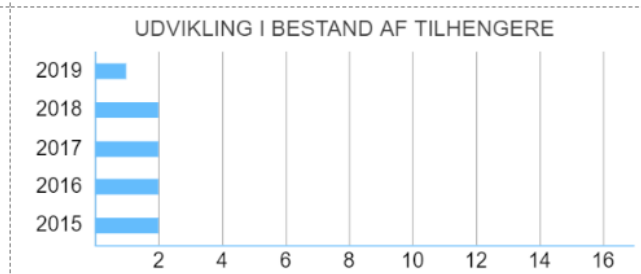
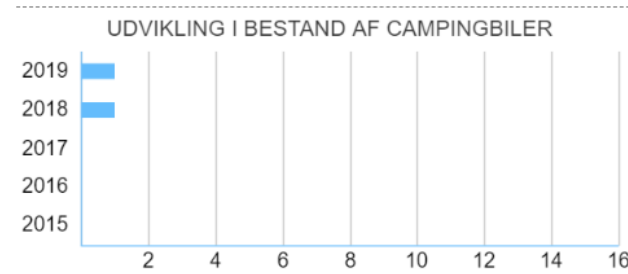
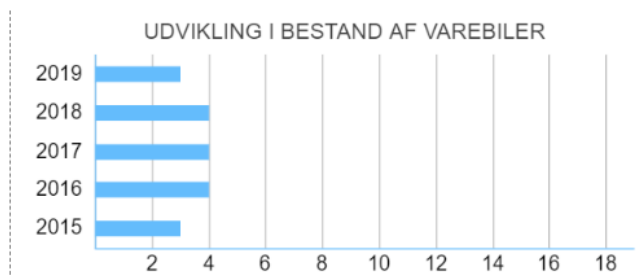
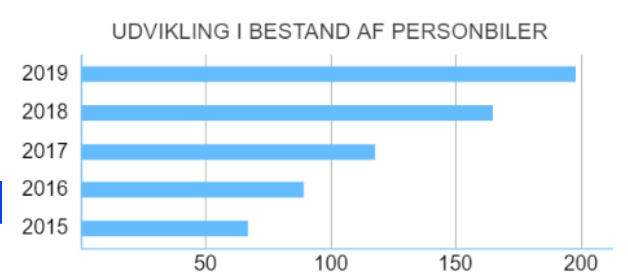
14 %

VOLVO 13 %
18 merker Totalt

Leasingandel

100 %

Ultimo 2018: 100 %
Ultimo 2017: 100 %



BESTAND AV PERSONBILER VELG VISNING: Pr. enhet, eier

REG.NR. †	EIER †	MERKE †	MODELL OG VARIANT †	1. REG.DATO †	SEGMENT †
BJ27904	Nf Fleet A/S	BMW	1'ER 118D 5-DØRS STEPTRONIC	08.12.2016	C: Mellomklasse
CA64302	Nf Fleet A/S	VOLKSWAGEN	GOLF 1.5 TSI EVO 150	30.08.2018	C: Mellomklasse
CA64300	Nf Fleet A/S	VOLKSWAGEN	GOLF 1.5 TSI EVO 150	30.08.2018	C: Mellomklasse
CA64301	Nf Fleet A/S	VOLKSWAGEN	GOLF 1.5 TSI EVO 150	30.08.2018	C: Mellomklasse
CA64299	Nf Fleet A/S	VOLKSWAGEN	GOLF 1.5 TSI EVO 150	30.08.2018	C: Mellomklasse
CA64296	Nf Fleet A/S	VOLKSWAGEN	GOLF 1.5 TSI EVO 150	30.08.2018	C: Mellomklasse
CA64305	Nf Fleet A/S	VOLKSWAGEN	GOLF 1.5 TSI EVO 150	30.08.2018	C: Mellomklasse
CA64298	Nf Fleet A/S	VOLKSWAGEN	GOLF 1.5 TSI EVO 150	30.08.2018	C: Mellomklasse
CA90608	Nf Fleet A/S	OPEL	ZAFIRA 1.4 TURBO	30.08.2018	M: Flerbruksbil - Stor bil



Fun Fact OFV Statistikk: Hvilke bruktbiler kjøper de over 80 år?

		Bensin	Diesel	Elektrisitet	Plugin Hybrid	Hybrid	Totalt Antall	Totalt MA%
1	Toyota Yaris	105	19			206	330	8,3 %
2	Volkswagen Golf	83	72	18	15		188	4,7 %
3	Volkswagen Polo	100	10				110	2,8 %
4	Toyota Auris	26	10			70	106	2,7 %
5	Toyota Rav4	35	44			26	105	2,6 %
6	Suzuki SX4/S-Cross	84	2				86	2,2 %
7	Toyota Corolla	67	12				79	2,0 %
8	Ford Focus	43	32				75	1,9 %
9	Mercedes-Benz B-klasse	31	29	4			64	1,6 %
10	Suzuki Swift	51				7	58	1,5 %
11	Subaru Forester	51	6				57	1,4 %
12	Nissan Qashqai	38	16				54	1,4 %
13	Mercedes-Benz C-klasse	25	22		5		52	1,3 %
14	Ford Fiesta	46	5				51	1,3 %
15	Mercedes-Benz E-klasse	12	35		1		48	1,2 %
16	Subaru XV	46	1				47	1,2 %
17	Toyota Avensis	30	15				45	1,1 %
18	Volkswagen Tiguan		45				45	1,1 %
19	Opel Corsa	38	3				41	1,0 %
20	Hyundai i20	40					40	1,0 %
	TOTALT ANTALL						3971	



Fun Fact OFV Statistikk: Hva med bilkjøperne under 18 år?

		Bensin	Diesel	Totalt Antall	Totalt MA%
1	BMW 3-serie	5	3	8	8,5 %
2	Volkswagen Golf	3	1	4	4,3 %
3	Volkswagen Transporter/Caravelle		4	4	4,3 %
4	Volkswagen Polo	3		3	3,2 %
5	BMW 1-serie		3	3	3,2 %
6	Audi A4	1	2	3	3,2 %
7	Opel Astra	1	1	2	2,1 %
8	Ford Focus		2	2	2,1 %
9	Toyota Corolla	1	1	2	2,1 %
10	Volkswagen Passat		2	2	2,1 %
11	Fiat 500	1	1	2	2,1 %
12	Volvo S70/V70	1	1	2	2,1 %
13	Volvo 240	2		2	2,1 %
14	Ford Mondeo		2	2	2,1 %
15	Volvo S60	2		2	2,1 %
16	Mercedes-Benz E-klasse	1	1	2	2,1 %
17	Volvo V50	1	1	2	2,1 %
18	Volvo V70	1	1	2	2,1 %
19	Audi A1	2		2	2,1 %
20	Ford Granada	1		1	1,1 %
	TOTALT ANTALL			94	

Vi lever i et samfunn i endring




Bilfritt byliv

Byrådet i Oslo ønsker økt byliv i et grønnere sentrum

OF ✓

Totalt 83 bomstasjoner rundt og i Oslo





DIESELFORBUD I BYER

Det er bare et spørsmål om tid før diesel blir forbudt

OF✓

Fremtidens bil i by er muligens en bil vi deler ...



Foto: Teknisk Ukeblad

Samfunnsendringene synes også
når vi ser på Norges mest kjøpte
nye personbil de siste tiårene ...

OF ✓

Norges mest kjøpte 1961

Volkswagen Boble



Foto: Arild Sand

OF✓

Norges mest kjøpte 1971

Volvo 142/144/145



OF✓

Norges mest kjøpte 1981

Mazda 323



Foto: Pressebilde Mazda

OF✓

Norges mest kjøpte 1991

Toyota Corolla



Foto: Ukjent



Norges mest kjøpte 2001

Volkswagen Passat



Foto: Pressebilde Volkswagen

OF✓

Norges mest kjøpte 2011

Volkswagen Golf



Foto: Pressebilde Volkswagen

OF✓

Norges mest kjøpte 2021

Tesla Model 3



Foto: Pressebilde Tesla

Noen historiske fakta om bilen i Norge

Det startet langsomt, men bilsalget tok fart etter 1.10.1960

DIA. 1 ANTALL PERSONBILER I NORGE 1900-1989

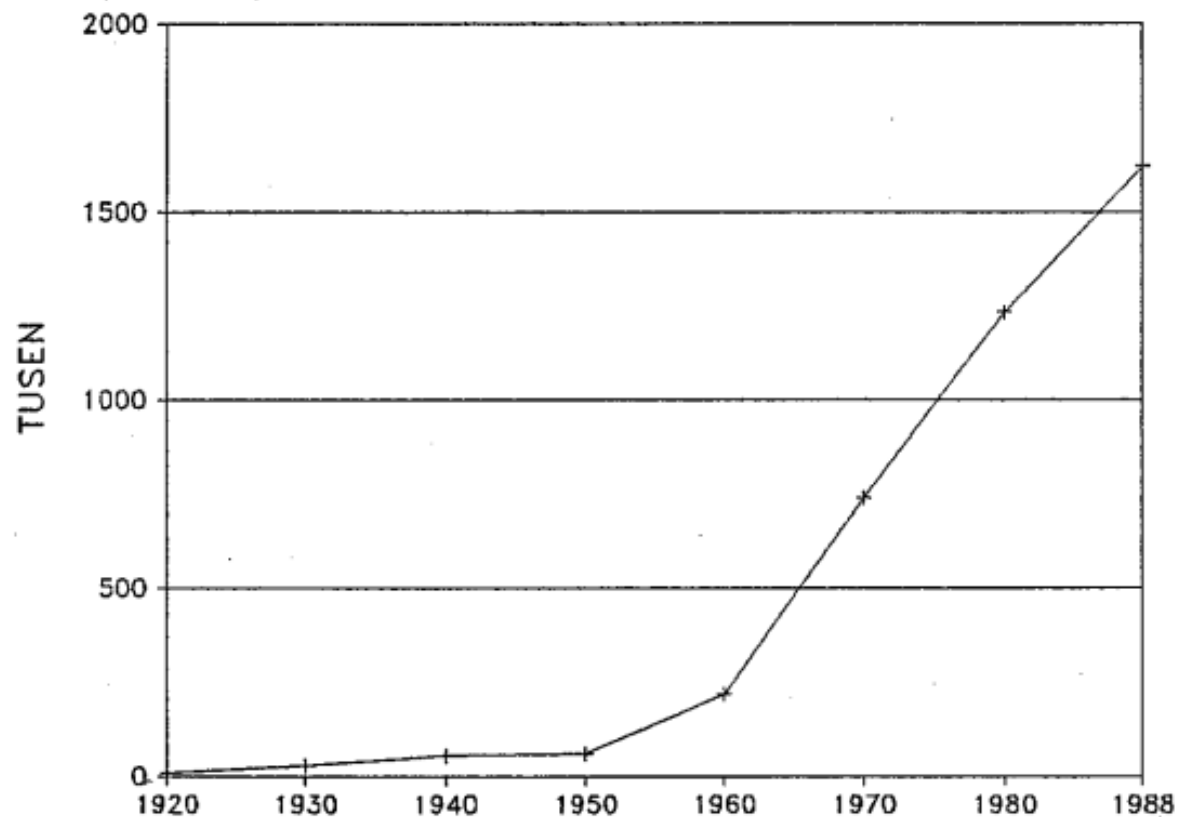
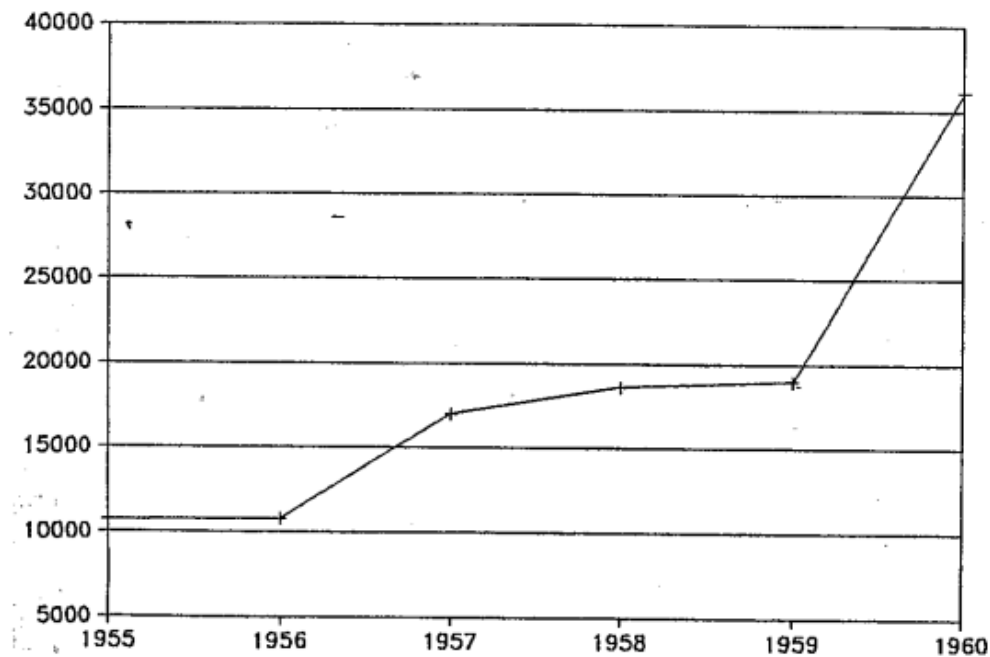
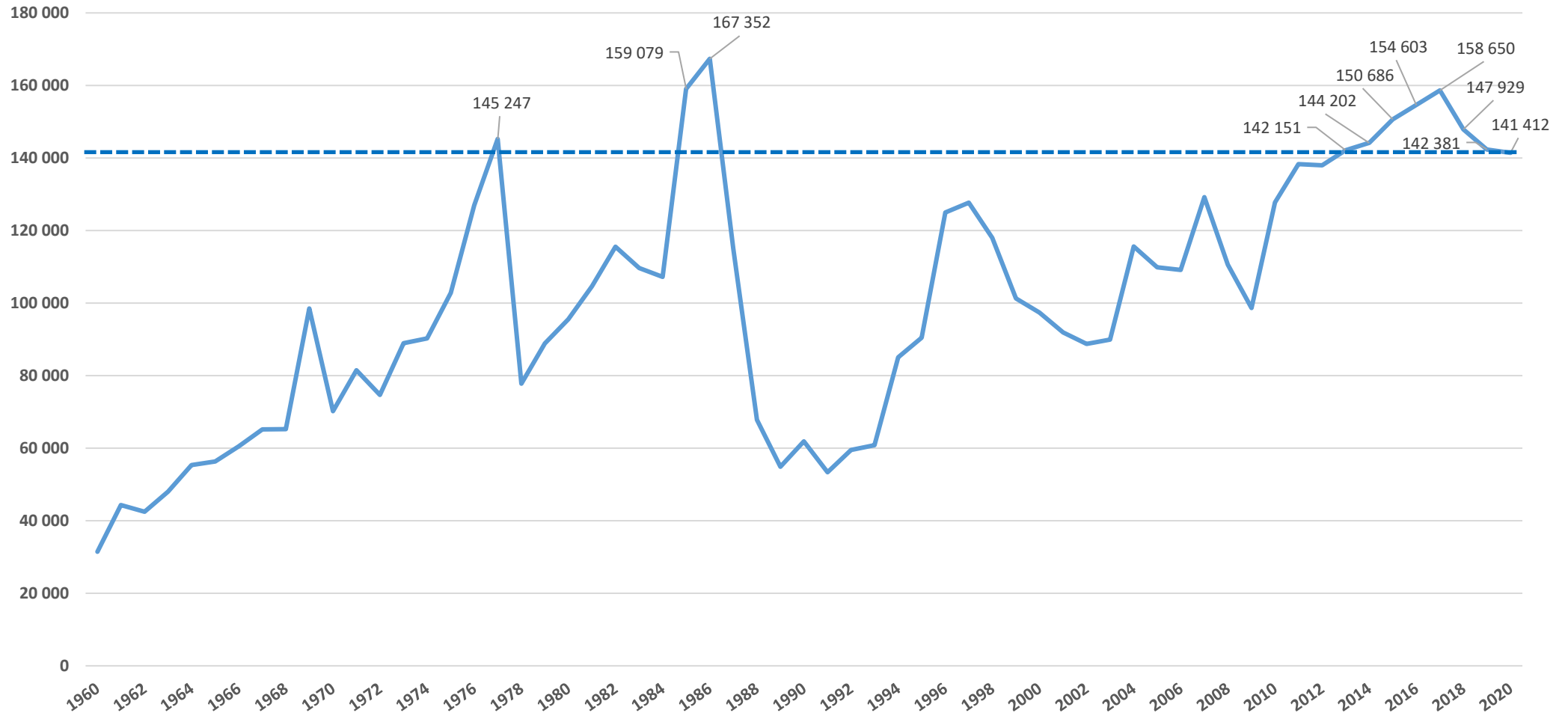


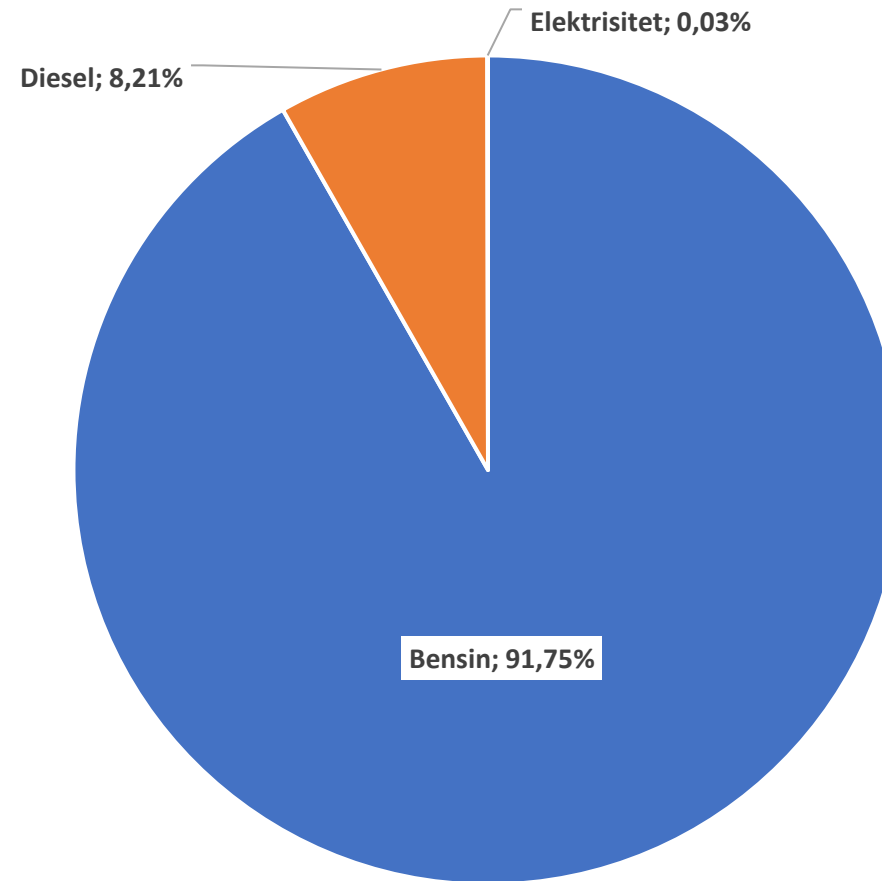
DIAGRAM 3. FØRSTEGANGSREGISTRERINGER 1955-1960



Personbilsalget 1960-2020 – la det svinge ...

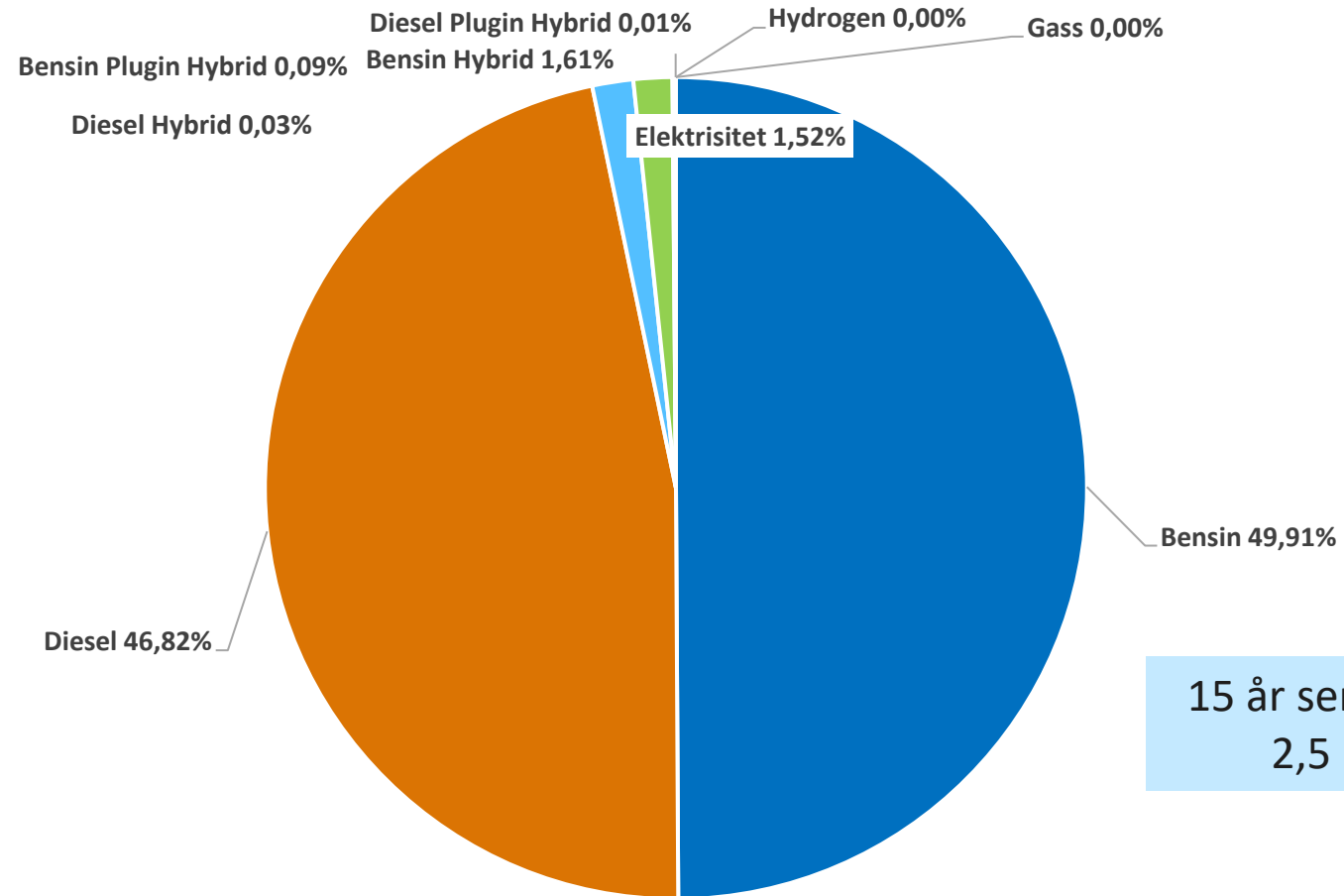


I «gamle dager» var alle biler like ... Personbilbestanden i år 2000



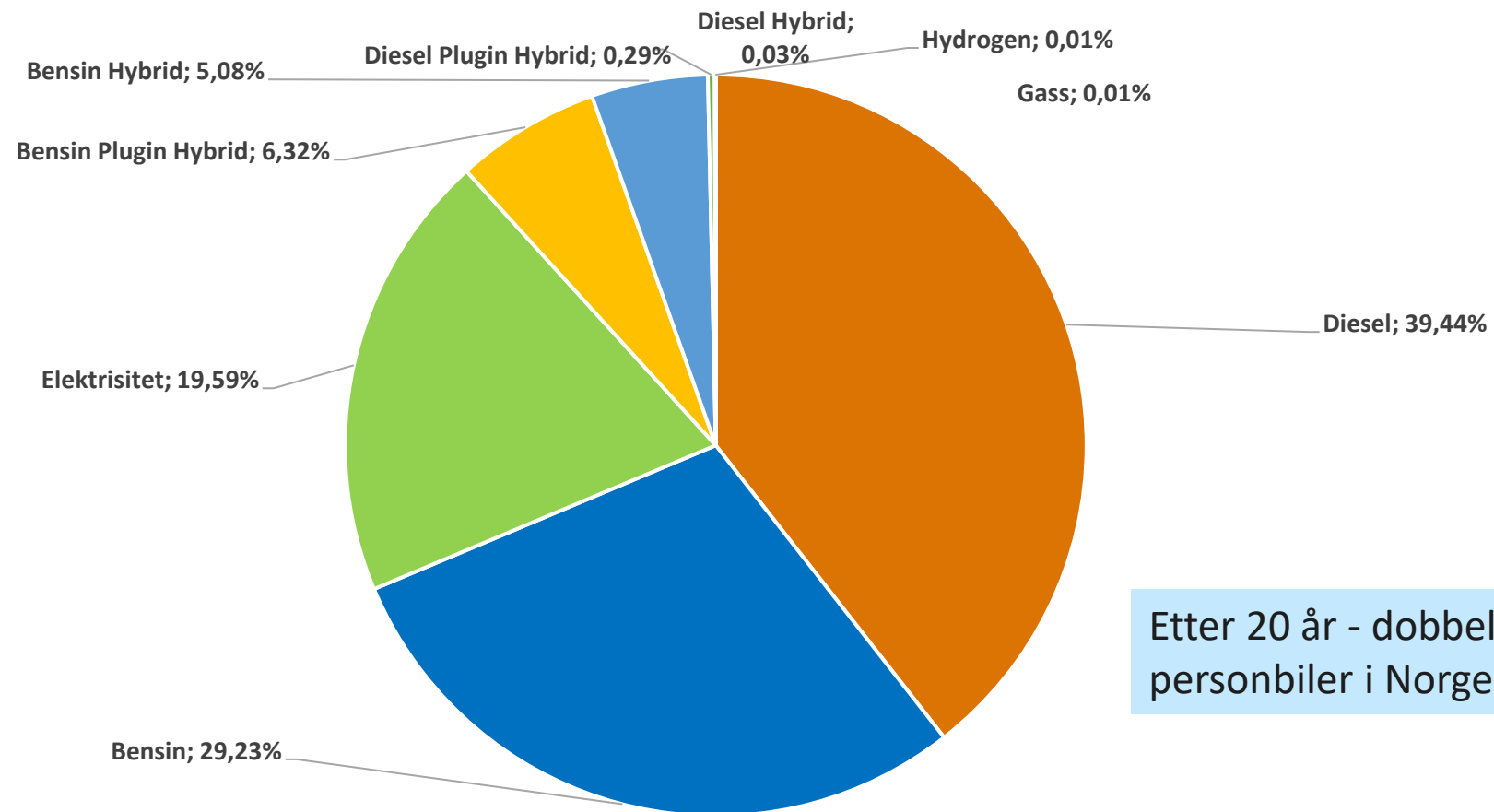
På slutten av 2000 var det totalt
1,4 millioner personbiler

Teknologien utviklet seg langsomt ... Personbilbestanden i 2015



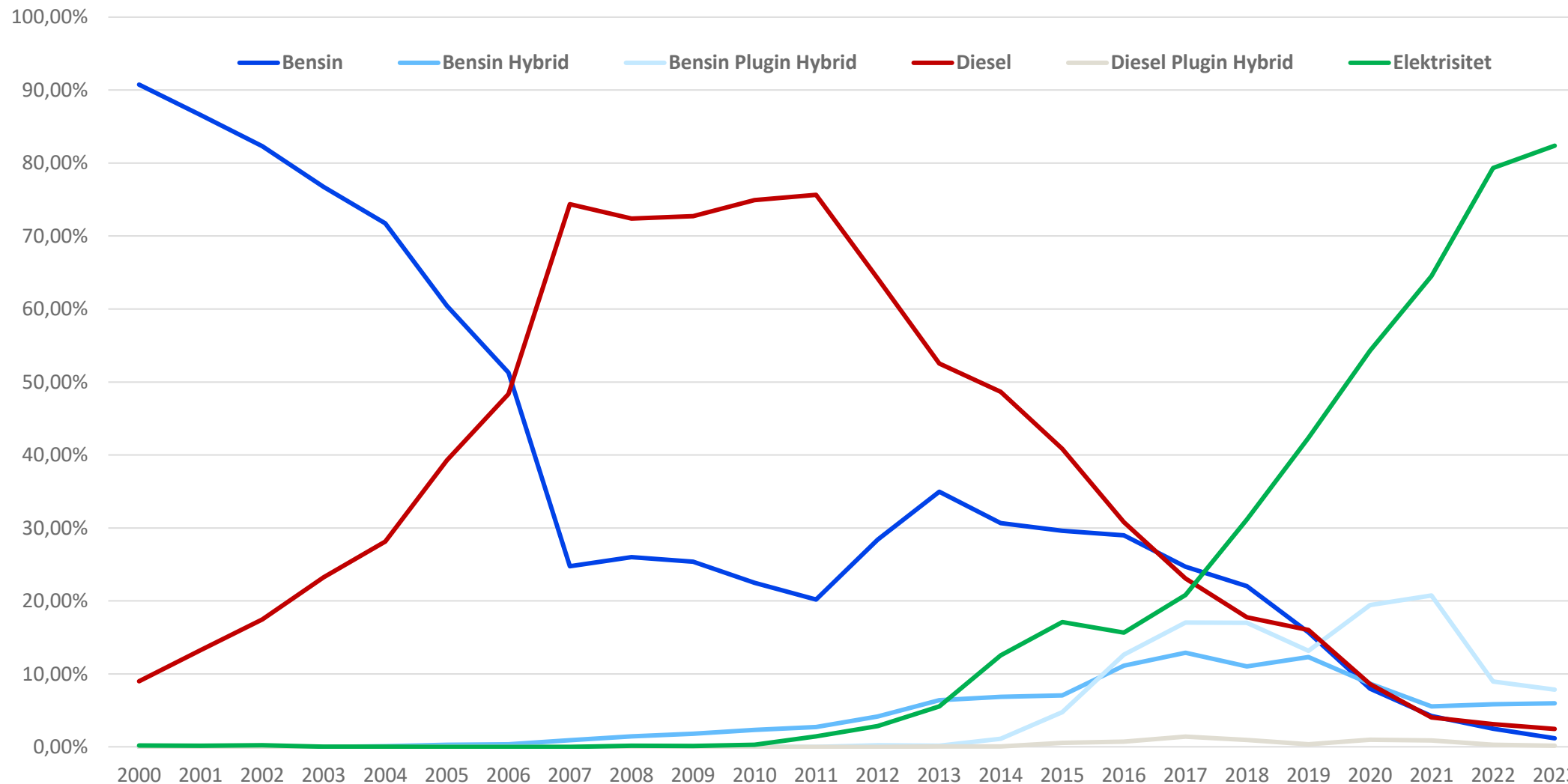
15 år senere var bestanden totalt
2,5 millioner personbiler

Nå er det et teknologimangfold, men ... Personbilbestanden i 2022



Etter 20 år - dobbelt så mange personbiler i Norge: 2,8 millioner

Vi kjøper helt andre biler i dag enn for 10 eller 20 år siden



Den mest populære personbilen i år 2000



Volkswagen Golf

Pris:	183 000 kr
Motor:	55 kW
Vekt:	1062 kg

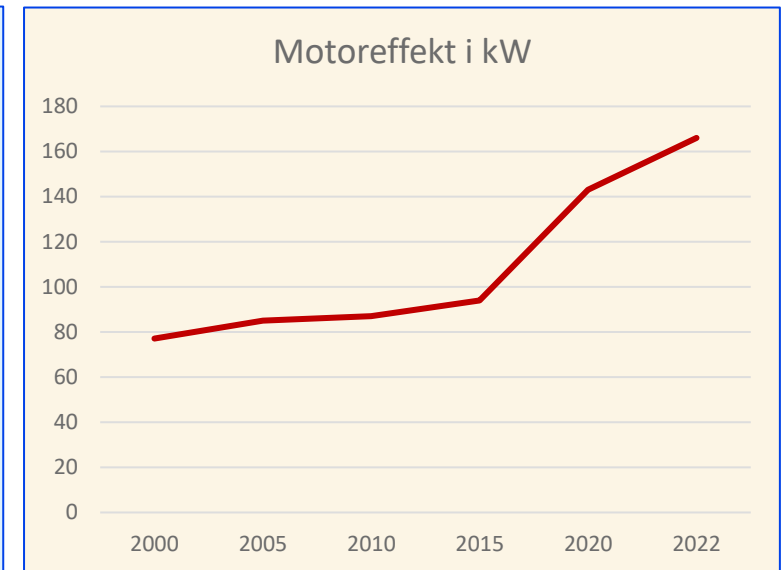
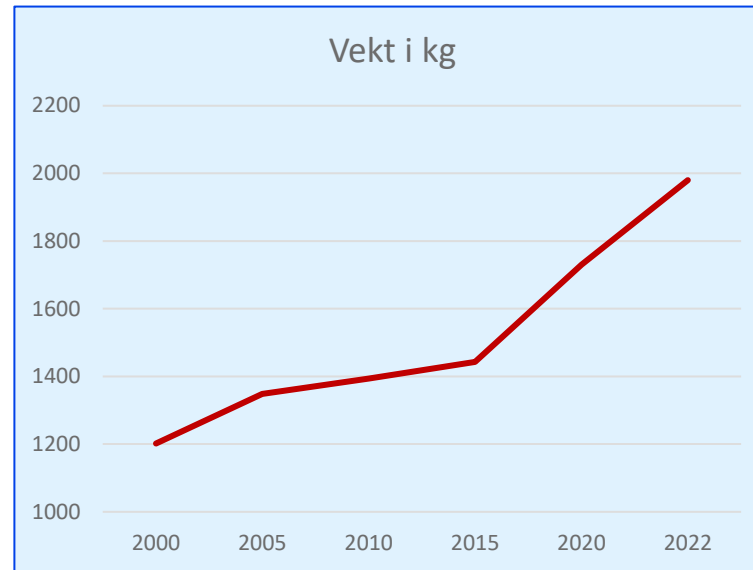
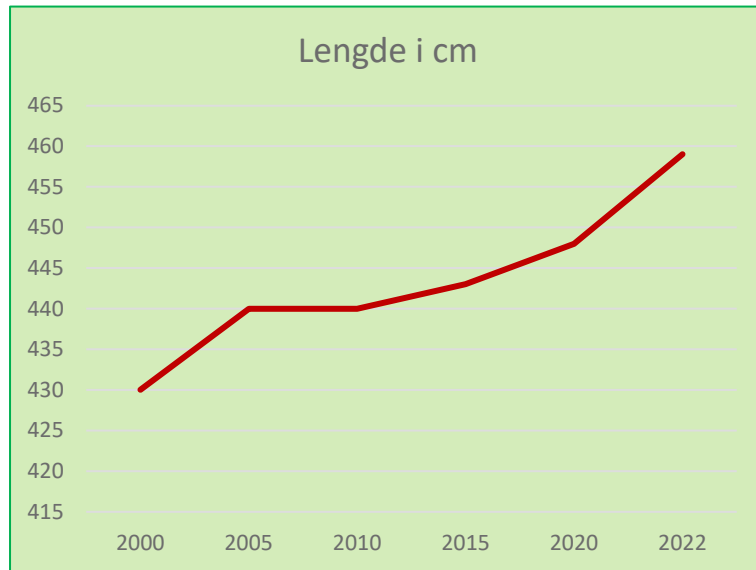
Den mest populære personbilen i 2023



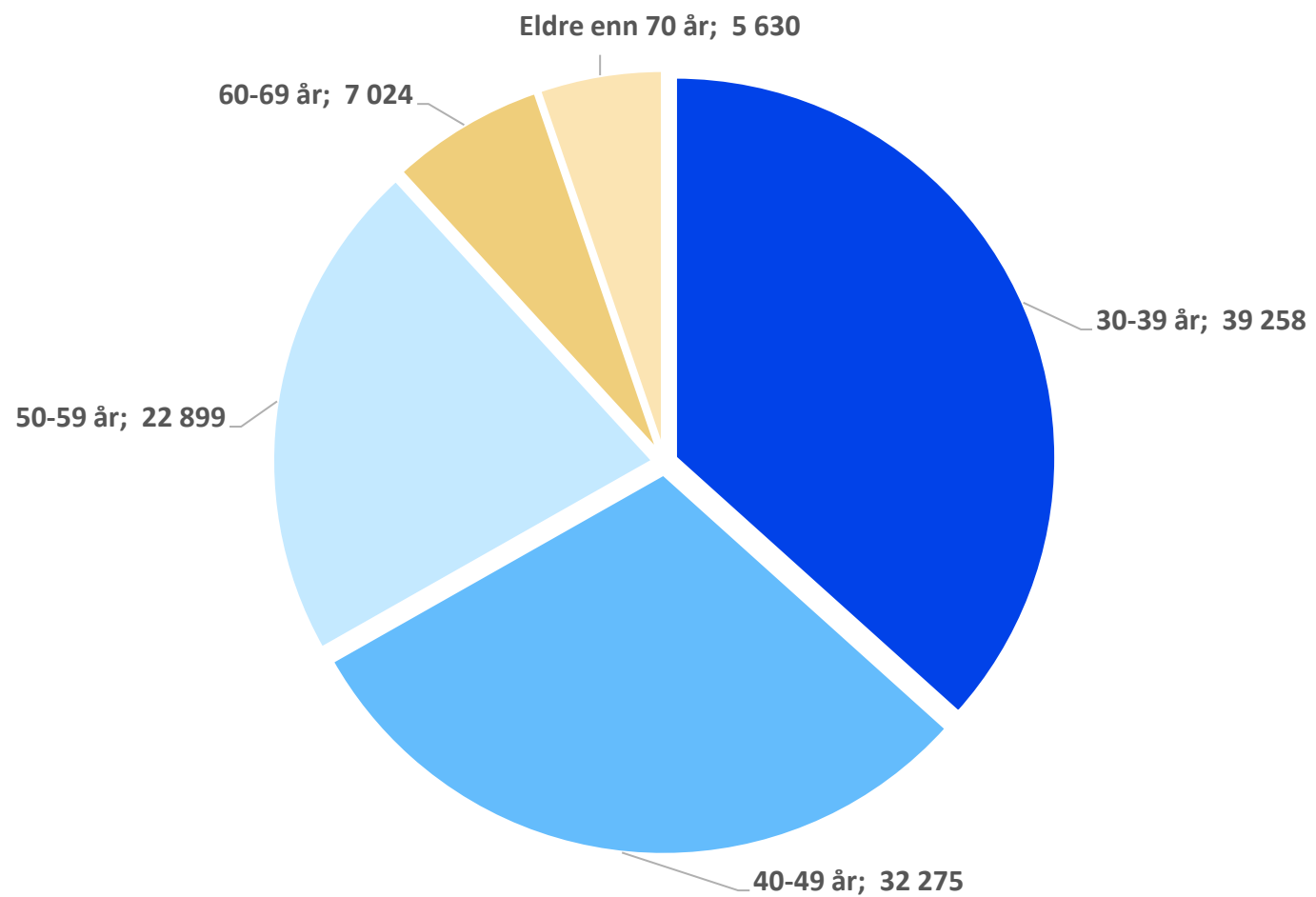
Tesla Model Y

Pris:	562 400 kr
Motor:	340 kW
Vekt:	1981 kg

Gjennomsnittsbilen har blitt større, tyngre og sterkere siste 20 år

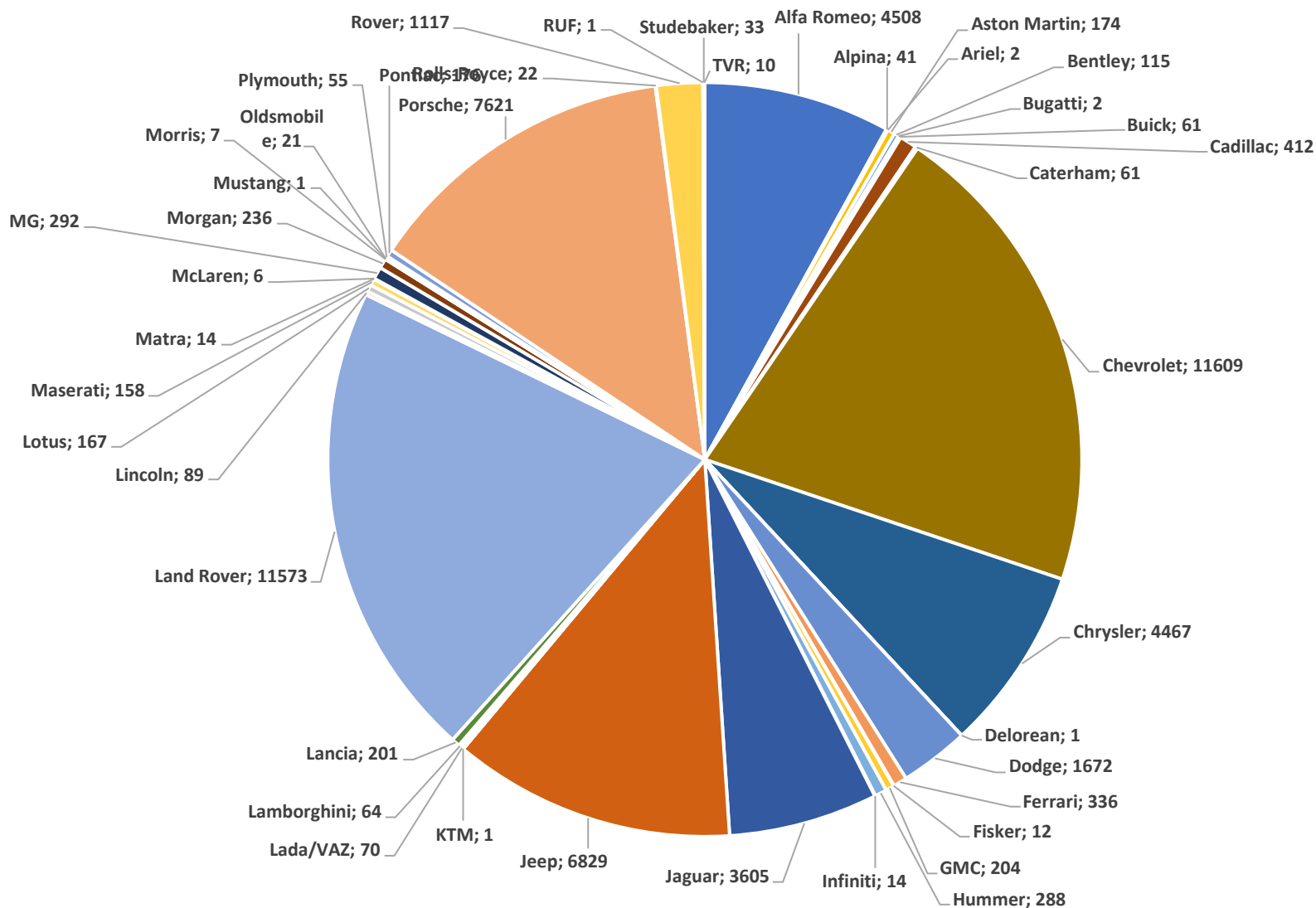


Aldersfordeling biler eldre enn 30 år





56 348 «entusiastbiler» yngre enn 30 år

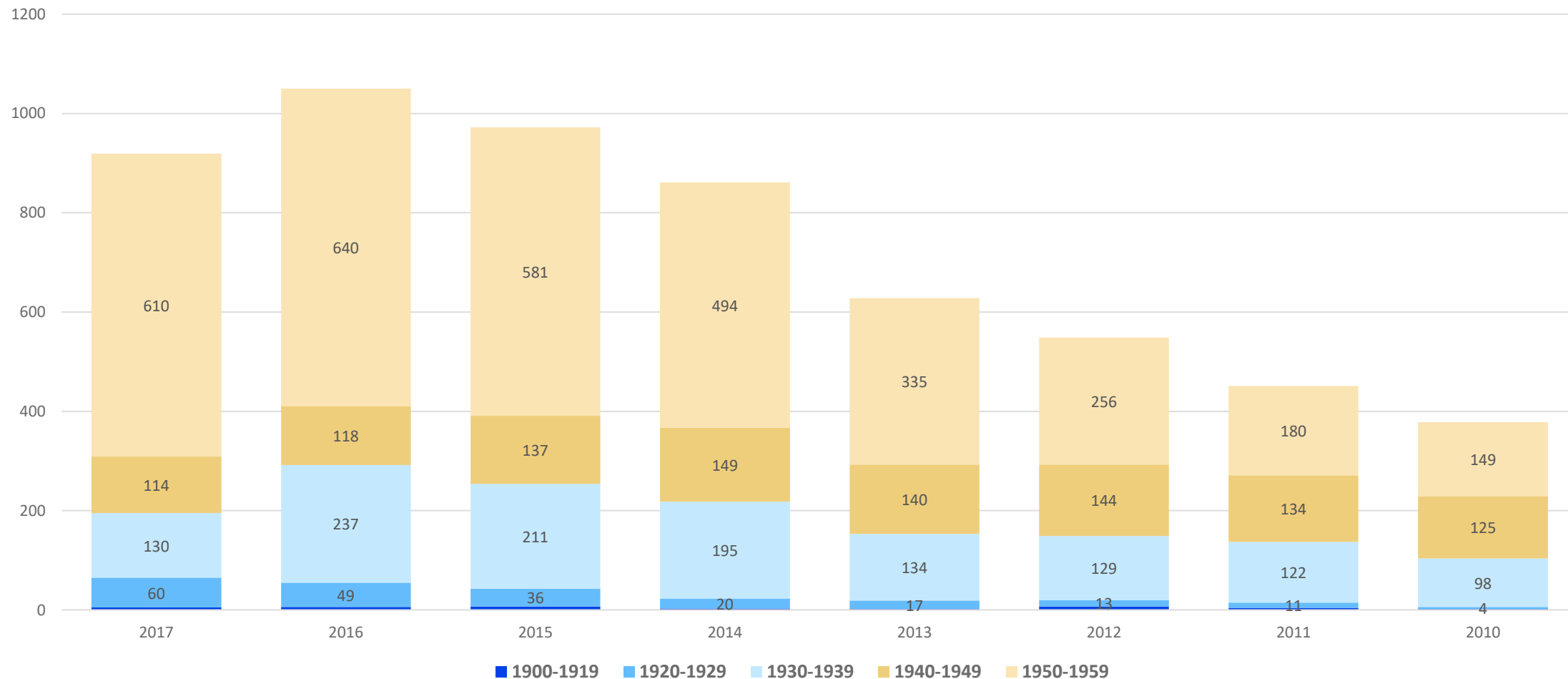




Hvor er entusiastbilene? (biler registrert før 1960)

Kommune	Antall biler	Andel av bestanden
Oslo	981	0,4 %
Bergen	391	0,3 %
Trondheim	348	0,4 %
Bærum	309	0,4 %
Sandefjord	268	0,8 %
Sarpsborg	251	0,8 %
Asker	233	0,8 %
Fredrikstad	223	0,5 %
Halden	222	1,4 %
Skjåk (størst andel!)	48	3,2 %
Trøgstad (nr.2 i andel)	82	2,6 %

Mange gamle personbiler skifter eier



OF✓

Den eldste bilen med ny eier i 2017



Buick Model 34 Roadster 1912

Entusiastbil – hobbybil - lidenskap



Foto: Klassiker



Foto: Hot Rod Network



Foto: Netcarshow.com



Foto: David Witty



Foto: Honest John



Foto: Wallpapercraft

Men hva med fremtidens entusiaster?







Foto HiPhi

Hvordan blir man
en bilentusiast?

OF ✓

Alt begynner kanskje med en lekebil ...



Foto: Barnas Trafikkklubb



Foto: Modelljernbane

OF✓

Noen får dukkehus til jul, andre får verktøy ...



Foto: VidaXL.no

OF ✓

Mange drømmer er skapt ved en slik ...



Foto: Elefun

Lidenskap ble vekket ...



Rock'n roll, kongen og Elvis







Foto: Autocar

Fremtidens entusiastbiler er
kanskje ikke så ille ...

OF ✓




Foto: Hot Rod Network



Foto: Hot Rod Network



Foto: North Design Labs





Kilde: Nordicbusinessinsider.com



Kilde: [Nordicbusinessinsider.com](https://nordicbusinessinsider.com)



Foto: Hot Rod Network

Kilde: [Nordicbusinessinsider.com](https://nordicbusinessinsider.com)

O! ✓

Å skru selv kan bli litt annerledes ...



Foto: Chiptuning

OF ✓

Nye muligheter dukker opp ... hva med å styre naboens bil ...?





Foto: Wired

Om vi rekker det, litt info fra en nyere tid ...



Bilåret 2023

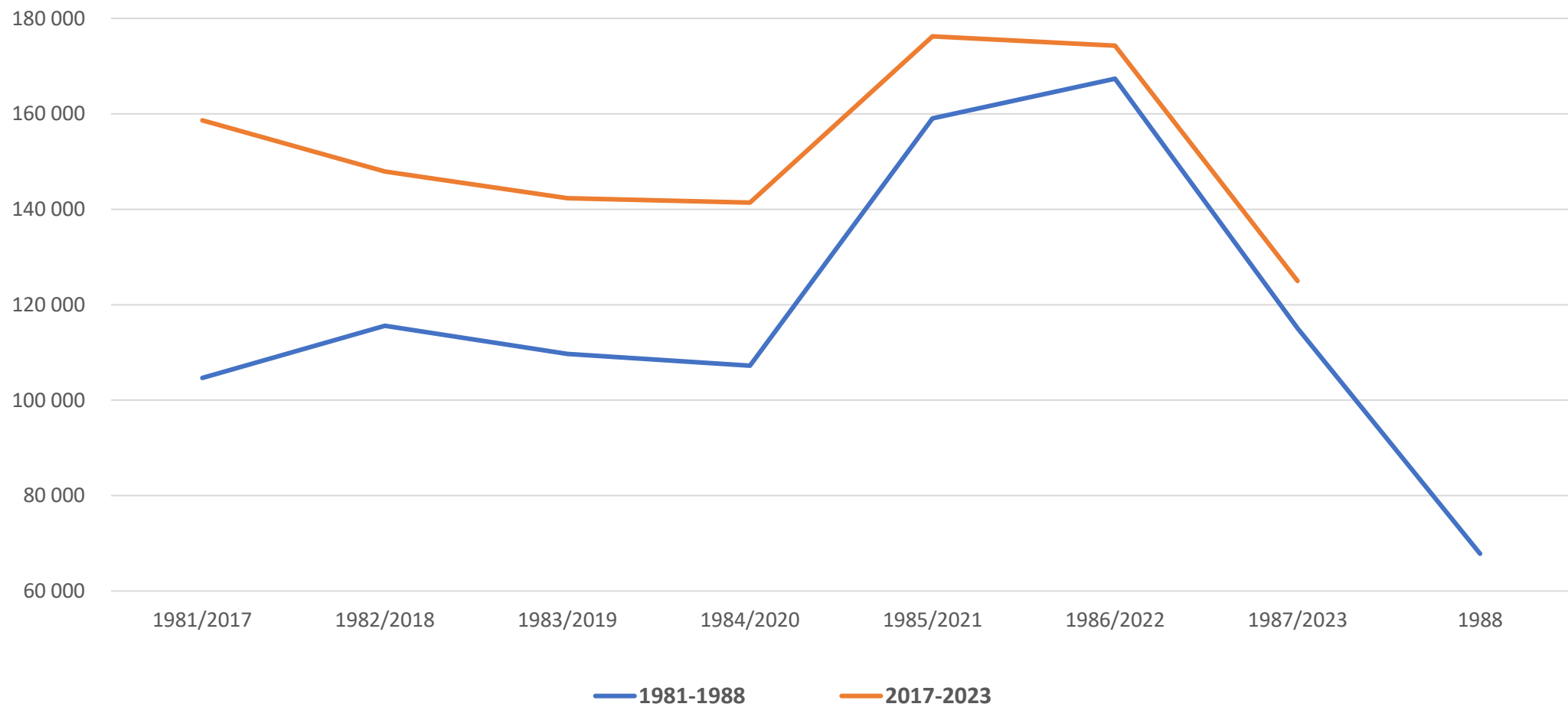


Fra fulle lasteskip
og rekordtall i 2022 til ...

... bråstopp i 2023, økte renter, inflasjon og krig



Sammenligning av utviklingen 2017 – 2023 med 1981-1988





Alle registreringstall er hentet fra Statens Vegvesen/Autosys og er bearbeidet av OFV

Nye personbiler

126 953



- 27,2%

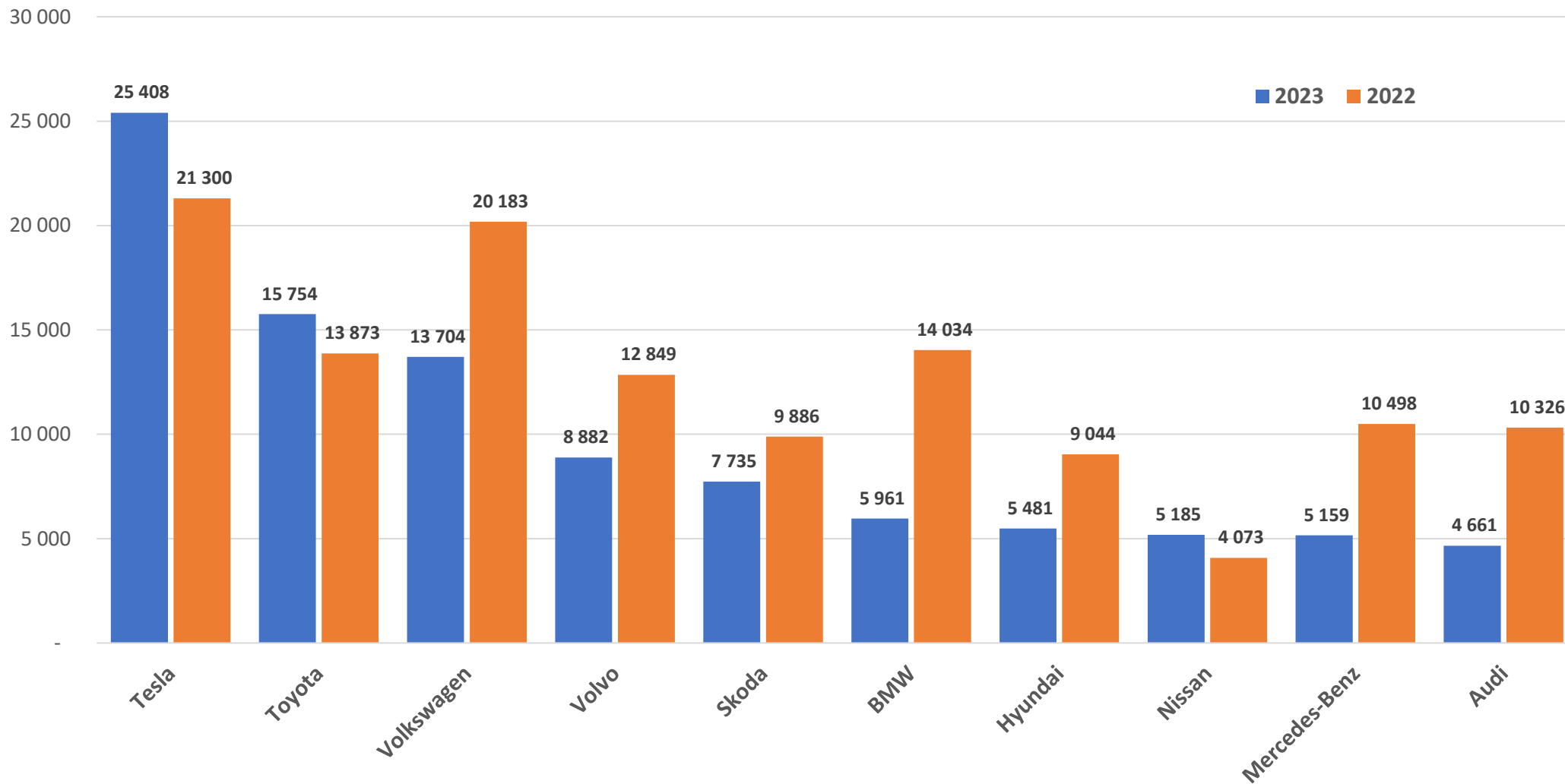


Tesla er merke- og modellvinner også i 2023



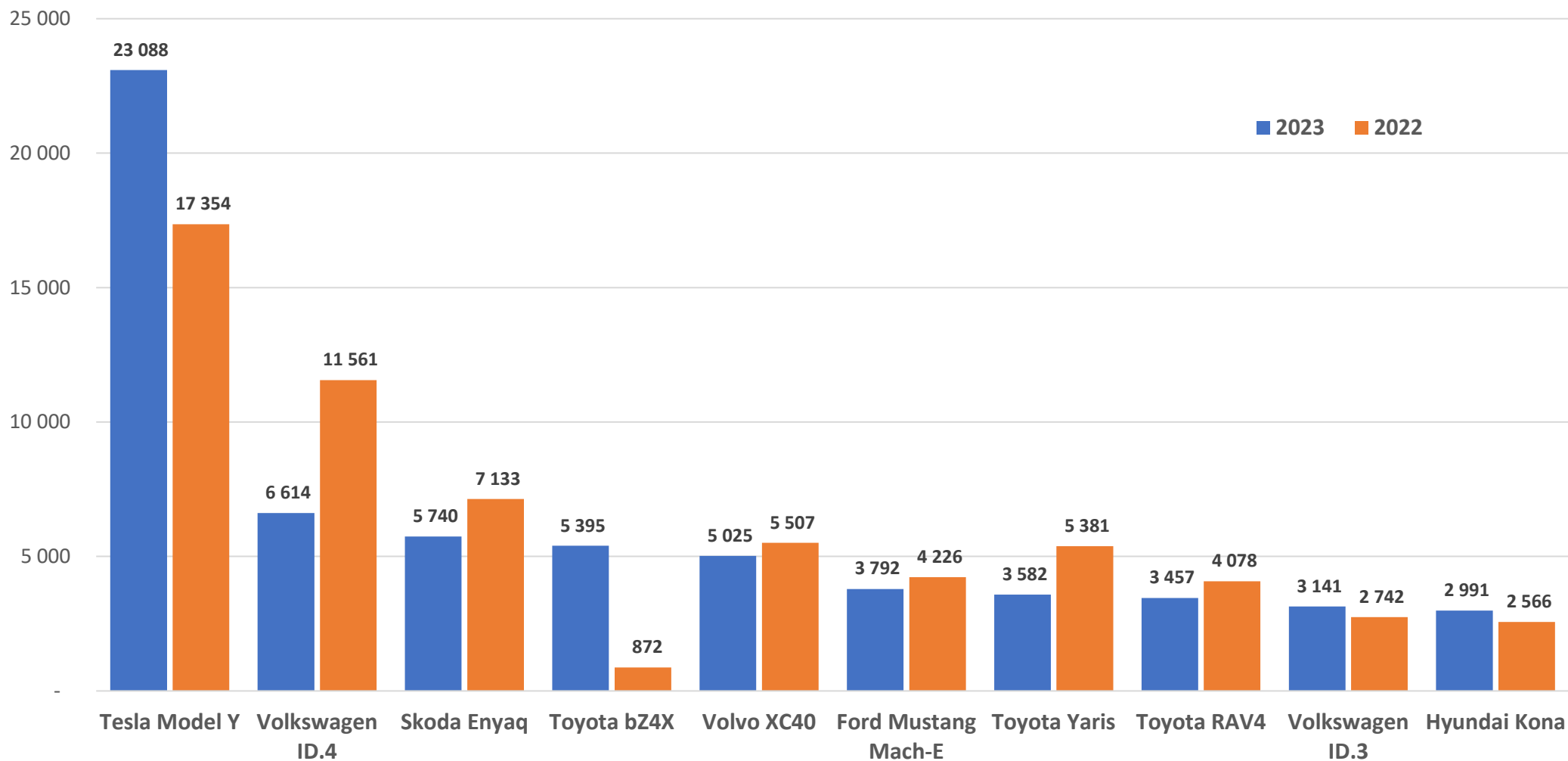


Topp 10 personbilmerker 2023





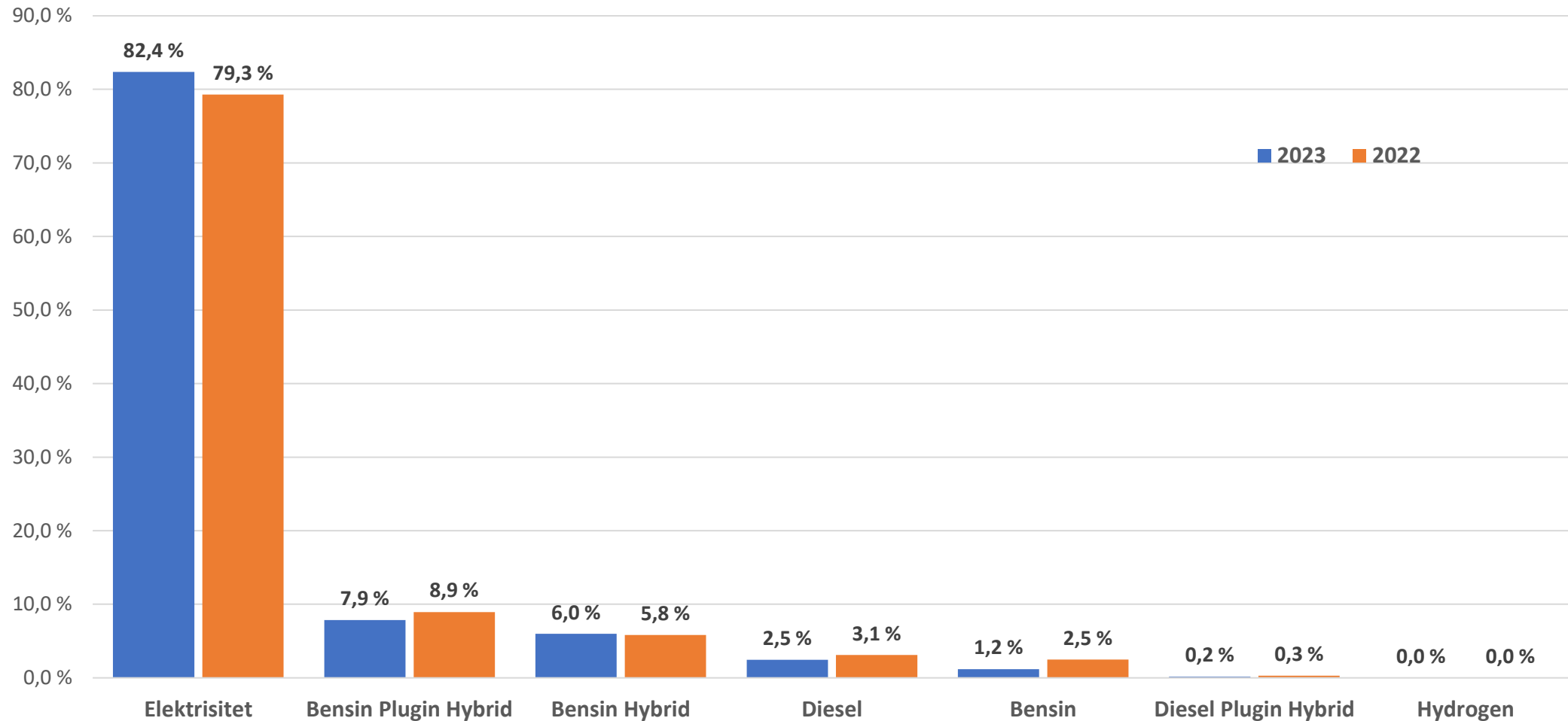
Topp 10 personbilmodeller 2023 vs. 2022



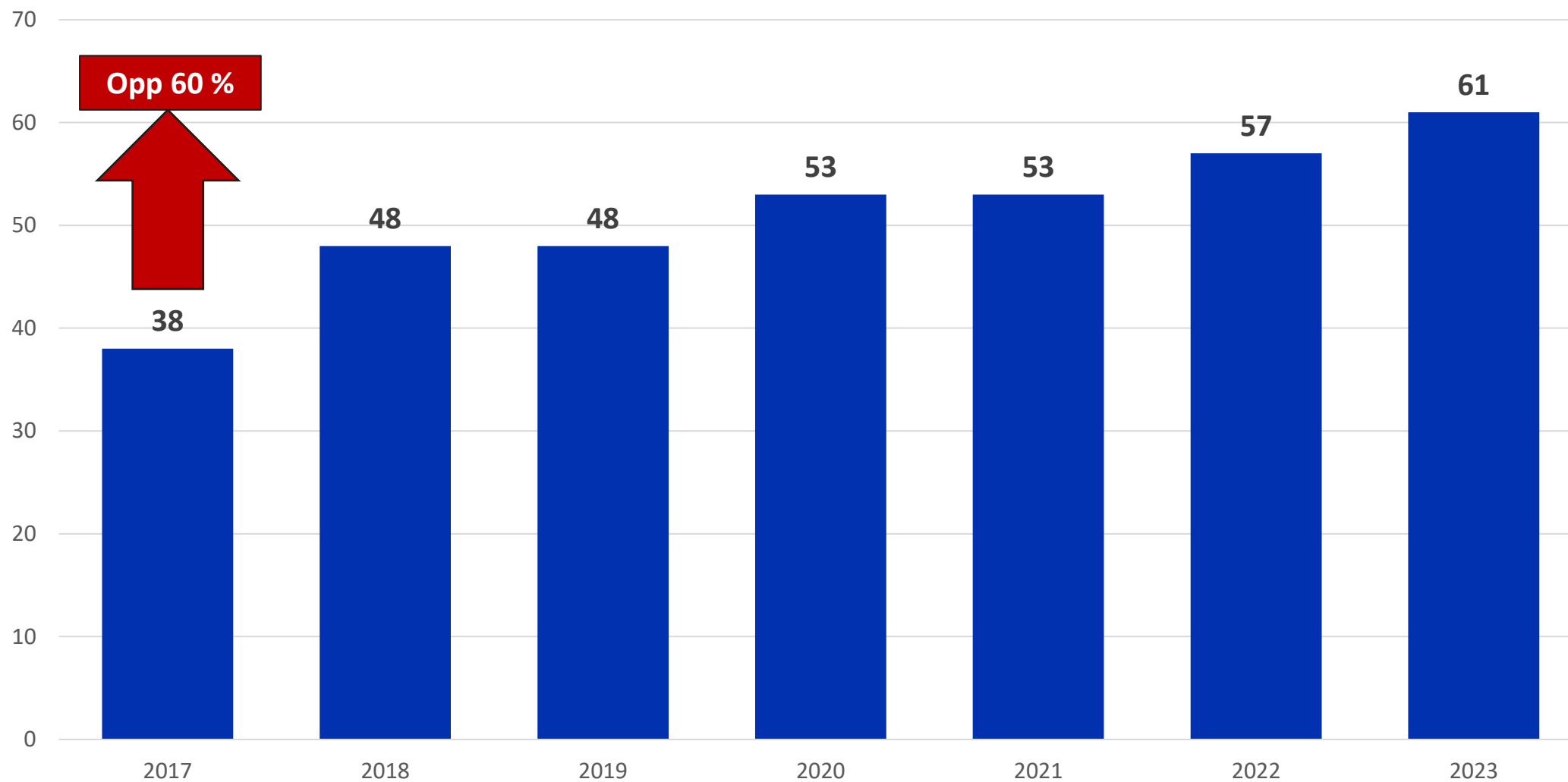


Drivstoff-fordeling 2023:

Elbilandelen synker litt på slutten av året, ladbare hybrider noe opp i desember

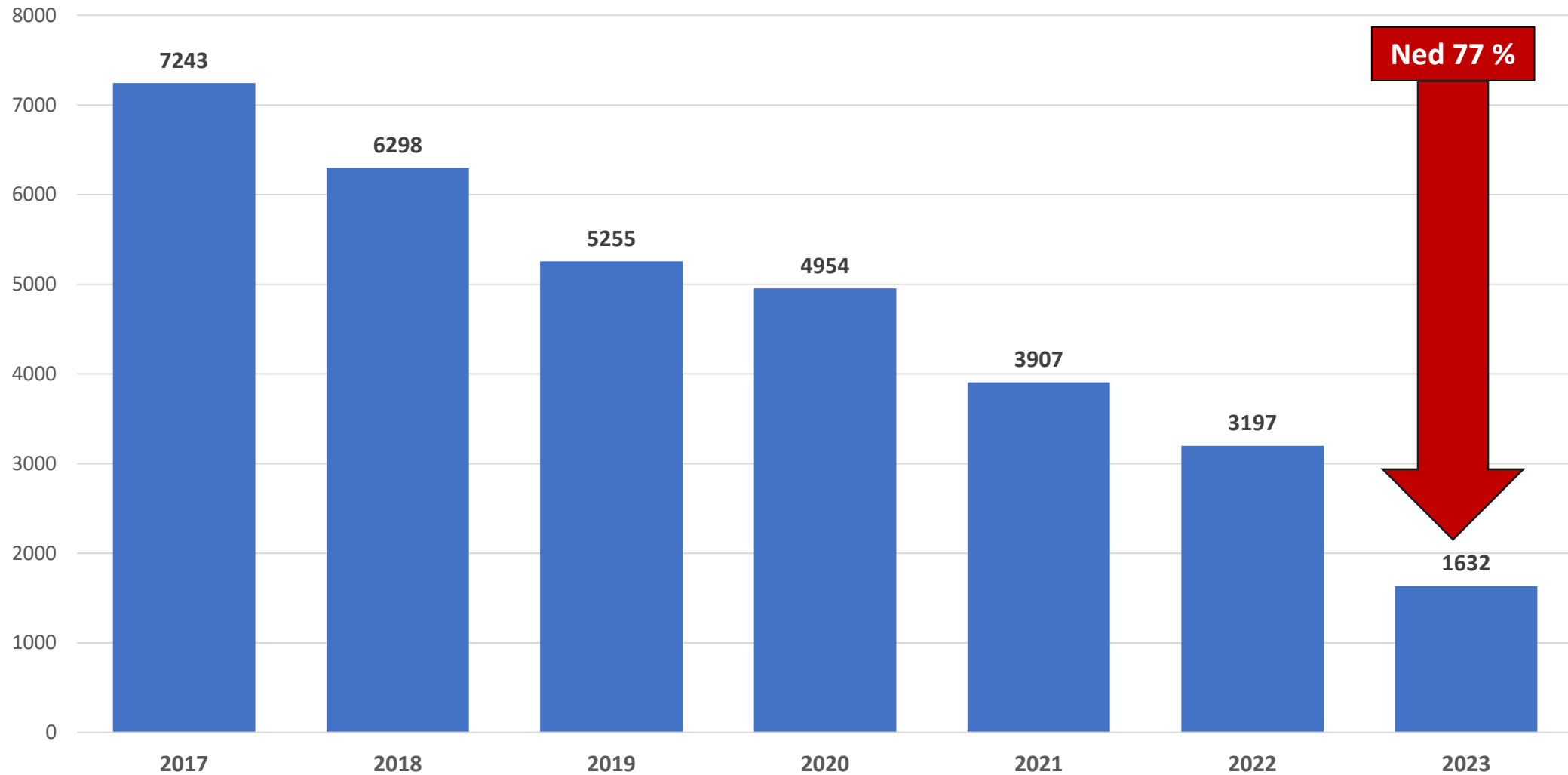


Personbiler: Antall merker har økt med 60 prosent siden 2017

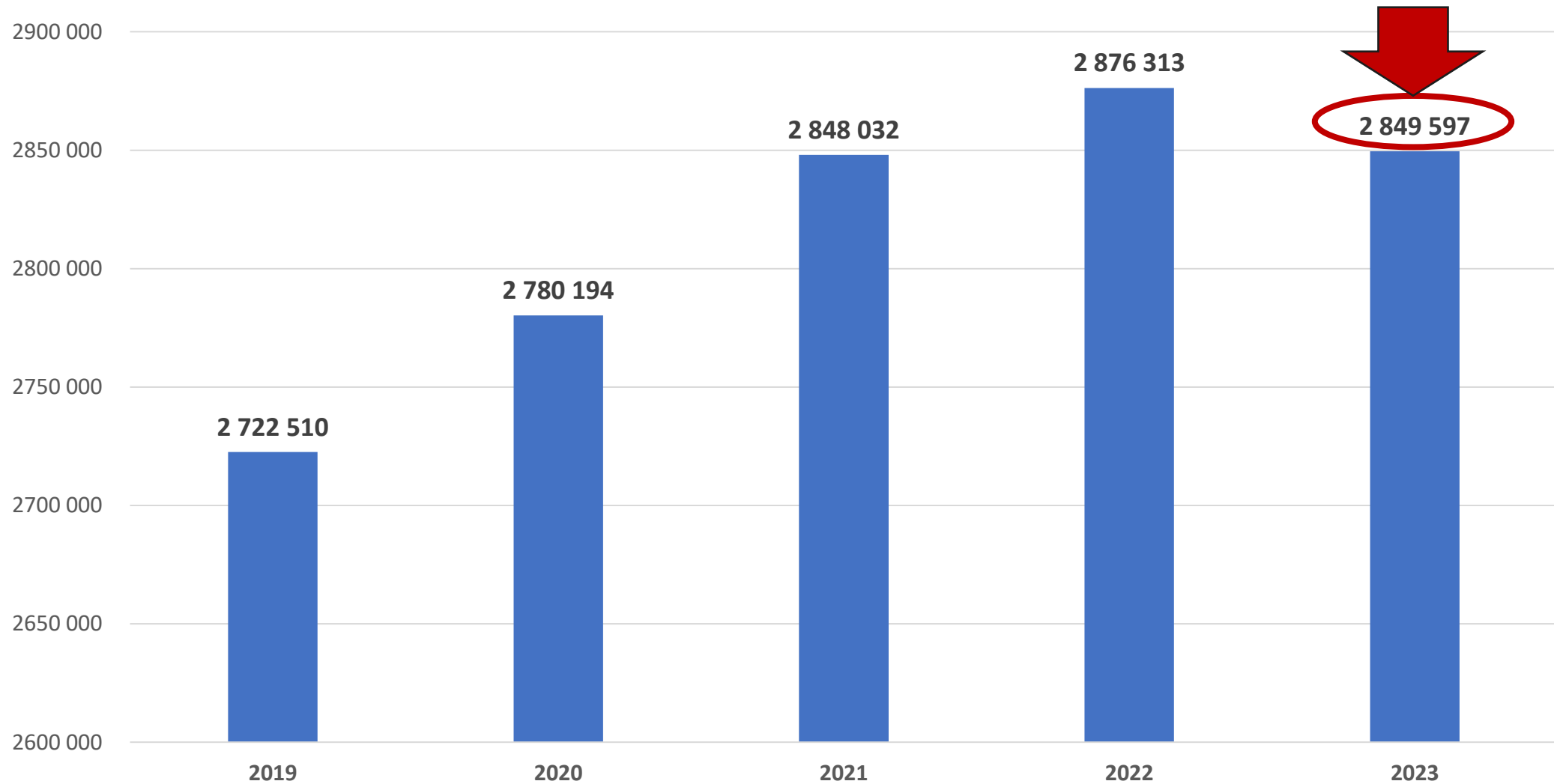




Personbiler: Antall modellvarianter er kraftig redusert siden 2017

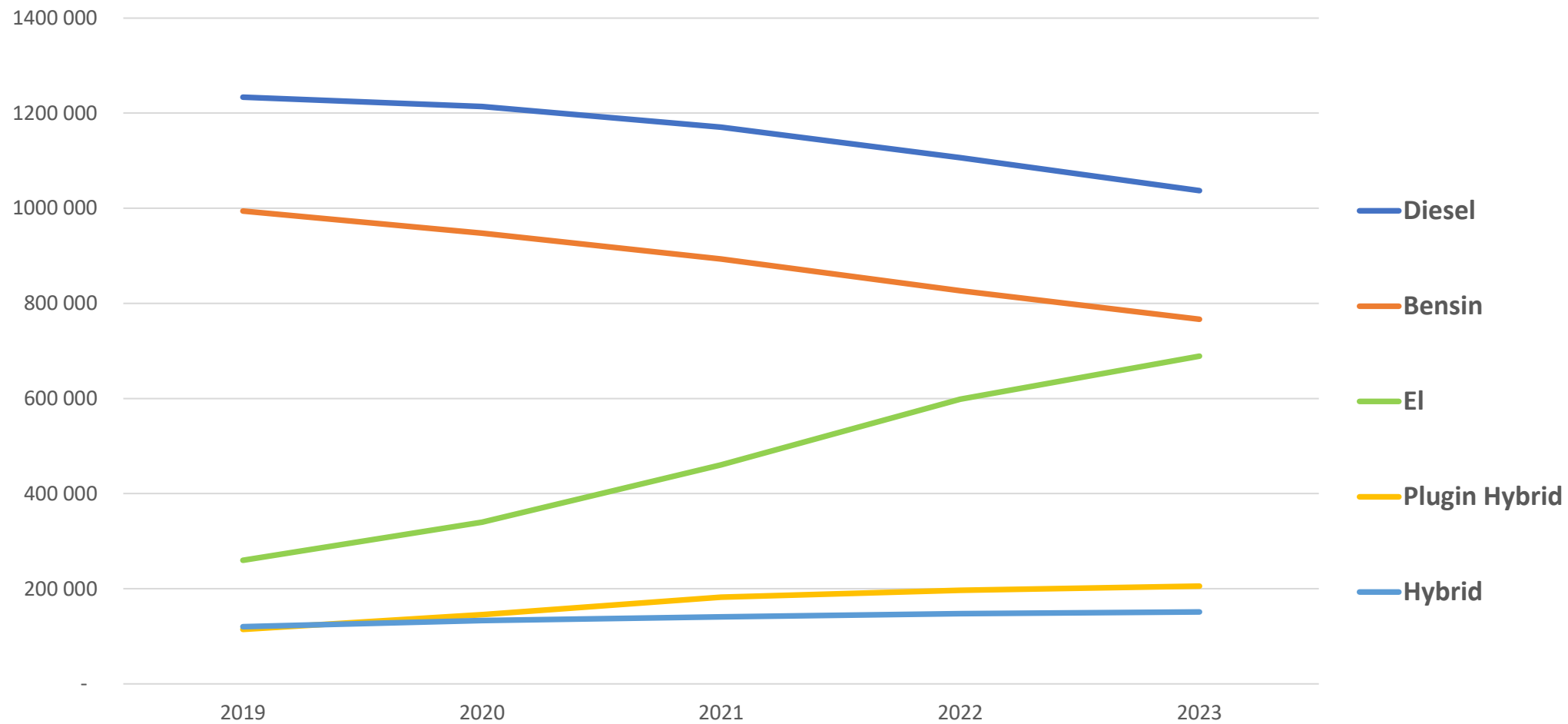


Bilbestanden – trenden er brutt: Antall personbiler i Norge falt fra 2022 til 2023



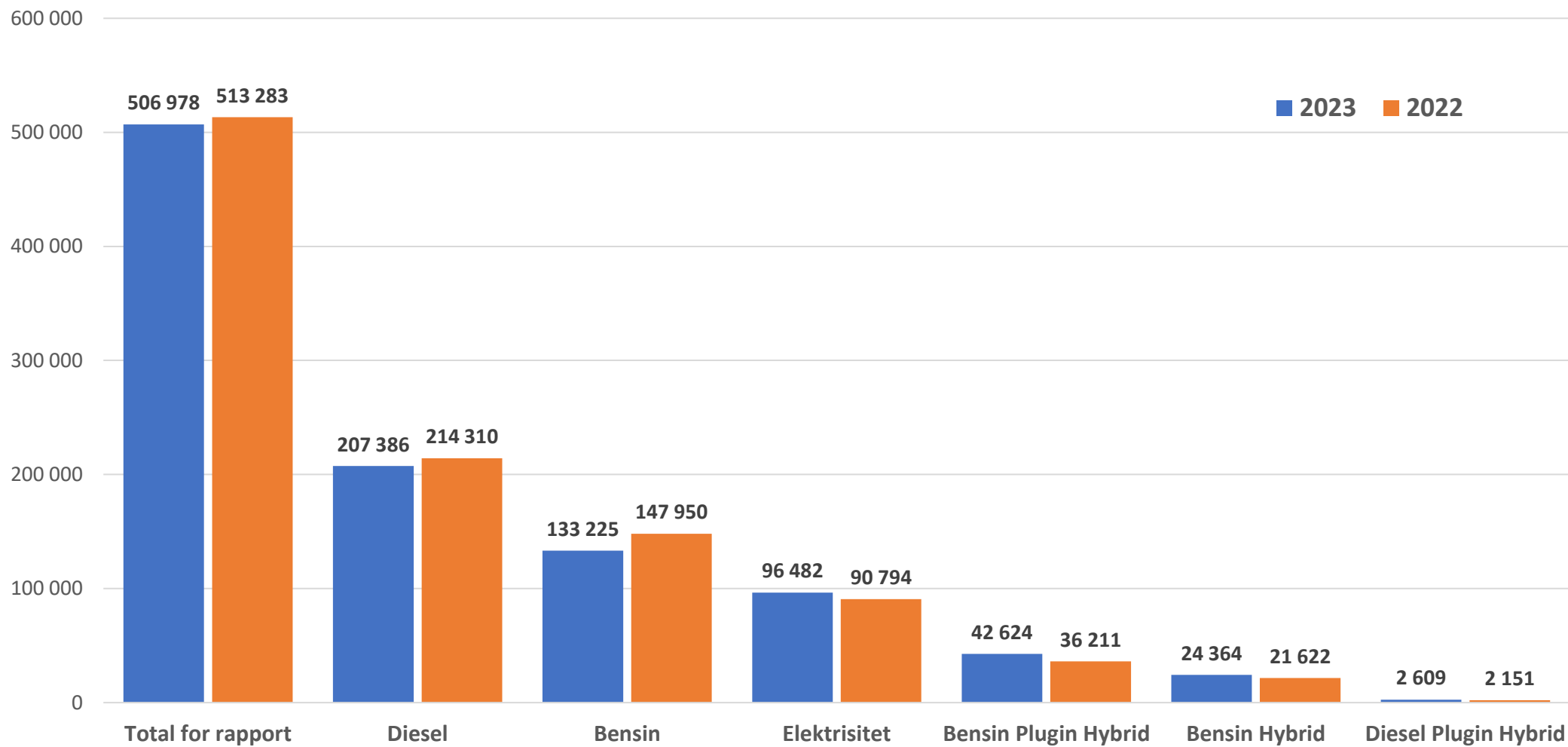


Personbilbestand fordelt per drivlinje 2019-2023





Eierskifter: Stabilt bruktbilsalg, færre bensin og diesel, flere elbiler i 2023



OF✓

For bilfolk og
veibrukere i mer
enn 75 år





Opplysningsrådet
for veitrafikken