

HVORDAN TA I BRUK GNIST APP

Kjære medlem i <%FirmName%>

<%InvitedPersonFirstName%>, du mottar denne invitasjonen til å ta i bruk Gnist fordi <%FirmName%> benytter StyreWeb i foreningsdriften.

Tilgang får du enkelt ved å benytte Vipps-login eller å opprette bruker. Trykk på knappen under for å komme i gang.

Vennlig hilsen
<%FirmName%>



Hva er Gnist?

Gnist er en medlemsplattform du kan bruke på mobil og PC/Mac. Her kan du blant annet motta meldinger, finne faktura, vedlikeholde egne kontaktopplysninger - og mye mer!

KOM I GANG

I e-posten du har fått fra oss, klikk på **Kom i gang**.

ENKLERE FORENINGSLIV MED STYREWEB
Komplett IT-løsning tilpasset frivilligheten
gnist@styreweb.com

Din tilgang er nesten klar

Du er registrert med følgende e-post adresse: mats.thorvaldsen+dinsko@styreweb.com
Dette er ditt brukernavn i Gnist.


Trykk på knappen under for å komme i gang.

En e-post vil bli sendt til mats.thorvaldsen+dinsko@styreweb.com, slik at du kan bekrefte at dette er din adresse og opprette ditt passord til Gnist.

Send e-post

Du får opp en side der du skal bekrefte e-post adressen din. E-post adressen er ditt brukernavn.

Klikk på **Send e-post** for å bekrefte dette og få tilsendt en e-post der du kan opprette passord.




Kom i gang med Gnist

Takk for bekreftelsen.
Du kan nå lage et passord.

LAG PASSORD


ENKLERE FORENINGSLIV MED STYREWEB
Komplett IT-løsning tilpasset frivilligheten
gnist@styreweb.com

I den nye e-posten er du nesten klar. Klikk på **Lag Passord** for å opprette passord.



E-post

ola.nordmann@norskbobilogcaravanclub.no

Passord

.....


Bekreft passord

.....

Lagre passord

På siden du får opp er e-post adressen ferdig utfylt, men du må lage deg et passord. Det skal være på minst 8 tegn, inneholde minst en liten og en stor bokstav, og minst et tall. Valgfritt er spesialtegn.

Trykk på **Lagre passord** når du er ferdig.



Din Gnist er klar til bruk!

Nå er det bare å installere Gnist app på din mobiltelefon og logge inn.

Velkommen!



Gnist for iPhone

Åpne "App Store" på din mobiltelefon og søk etter "Gnist". Installer og logg inn.



Gnist
StyreWeb



Gnist for Android

Har du en mobiltelefon med Android (Samsung, LG, HTC, etc.). Søk etter "Gnist" i Google Play, og installer.



Gnist
StyreWeb



Gnist i nettleser

Vi anbefaler at du installerer og benytter Gnist som app på mobiltelefonen. Dersom dette ikke er mulig for deg kan du bruke Gnist via nettleser.

Benytt i tilfelle denne adressen:
<https://gnist.styreweb.com>


Brukeropplevelsen og tilgjengelige funksjoner vil kunne avvike fra det som finnes via app.

Trenger du hjelp?

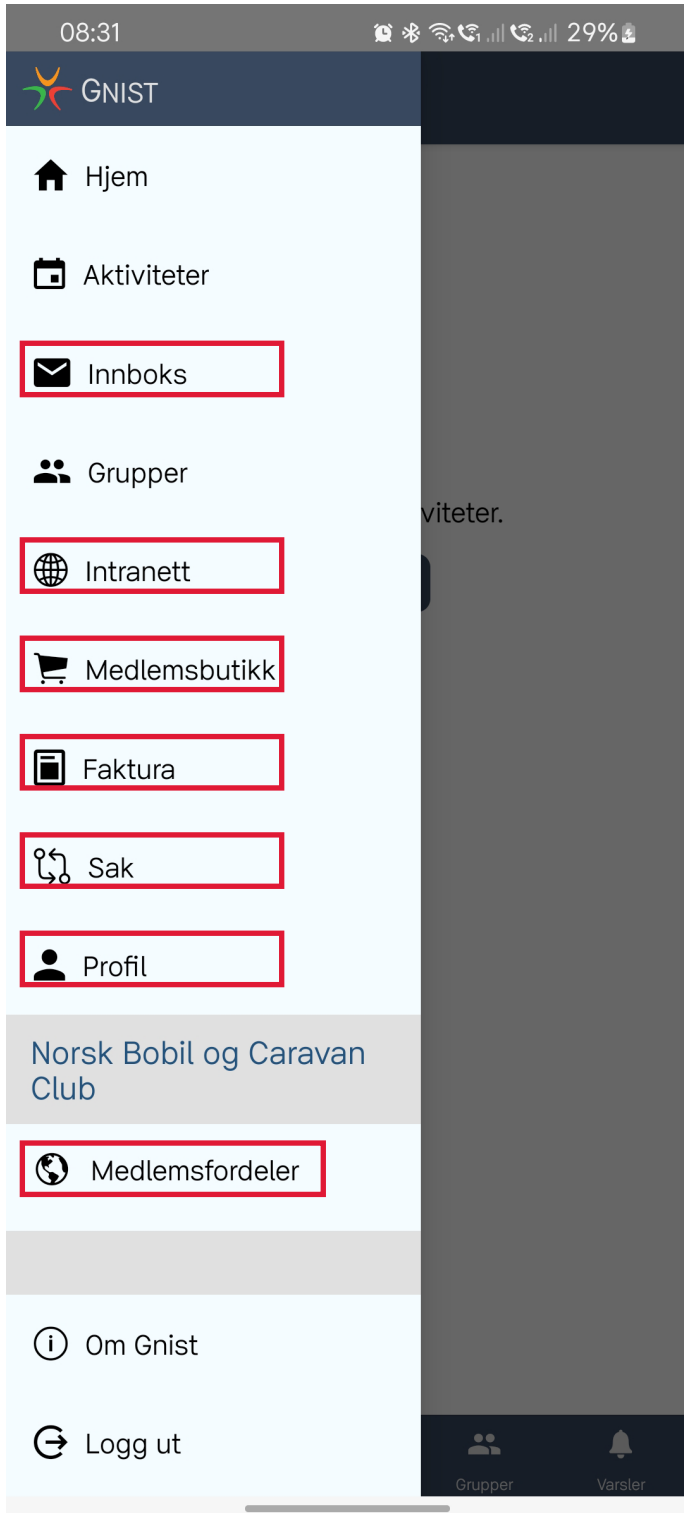
Send e-post til gnist@styreweb.com

Når du har opprettet passord kommer du til en side med link for å laste ned app på iPhone eller Android, eller bruke Gnist i nettleser.


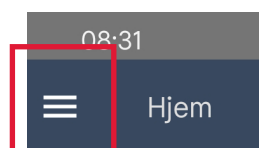
Klikk på den som passer for din mobiltelefon.



Hva finner jeg inne i Gnist?

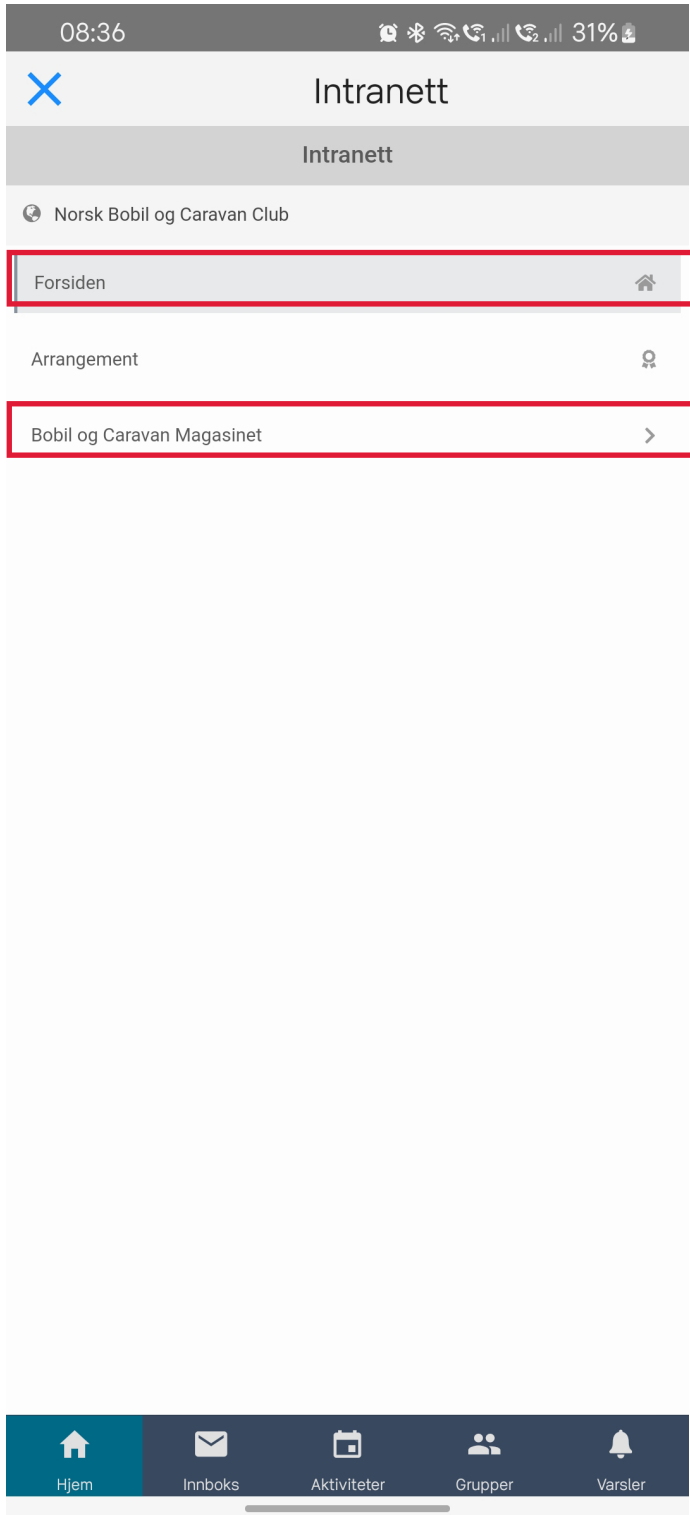



Ved å klikke på de tre horisontale strekene øverst til venstre, får du opp en meny, vi skal ta for oss Innboks, Intranett, Medlemsbutikk, Faktura, Sak, Profil og Medlemsfordeler.




I **Innboks** finner du meldinger som er sendt til deg som medlem fra NBCC Sentralt eller lokalavdelingen.





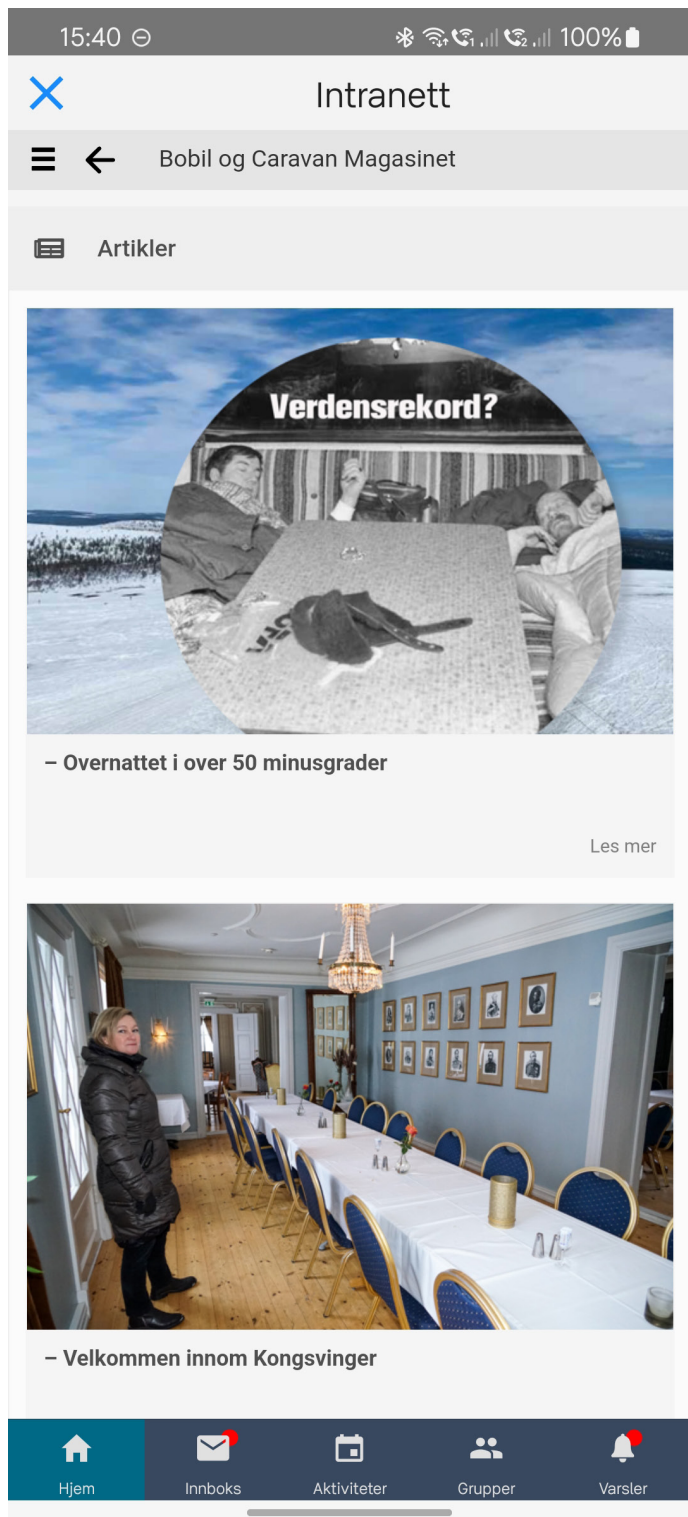
På Intranett finner du ting som er tilgjengelig for medlemmer. Klikk på **Forsiden** for å se hvem som er tillitsvalgte og klikk på **Bobil og Caravan Magasinet** for å lese artikler om finnes i medlemsbladet og eventuelle pluss-artikler.

 Intranett

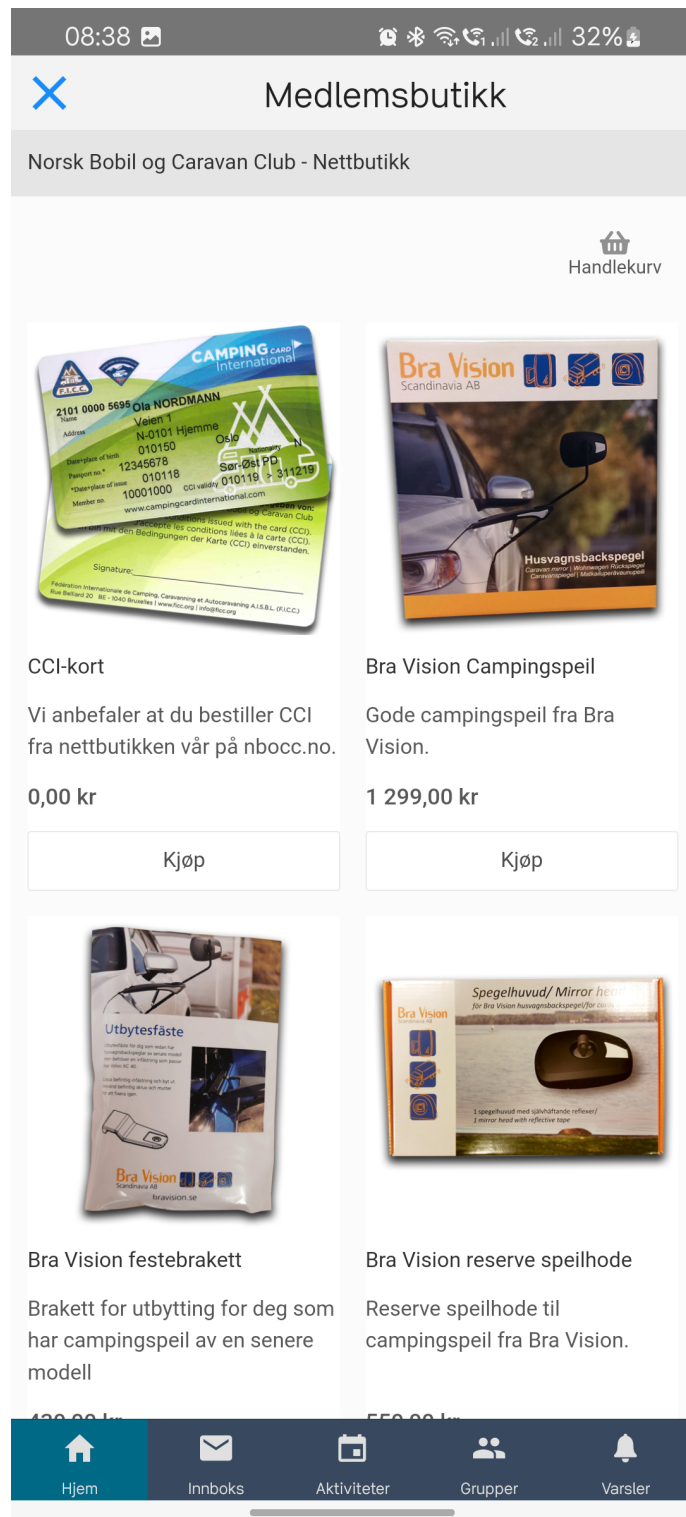


Forsiden under Intranett ser slik ut, her kan du velge å se sentralstyret, sentrale komiteer eller ta kontakt med administrasjonen.



 Intranett



Bobil og Caravan Magasinet under Intranett ser slik ut, her finner du alle artikler som er lagt ut fra medlemsbladet og eventuelle pluss-artikler.

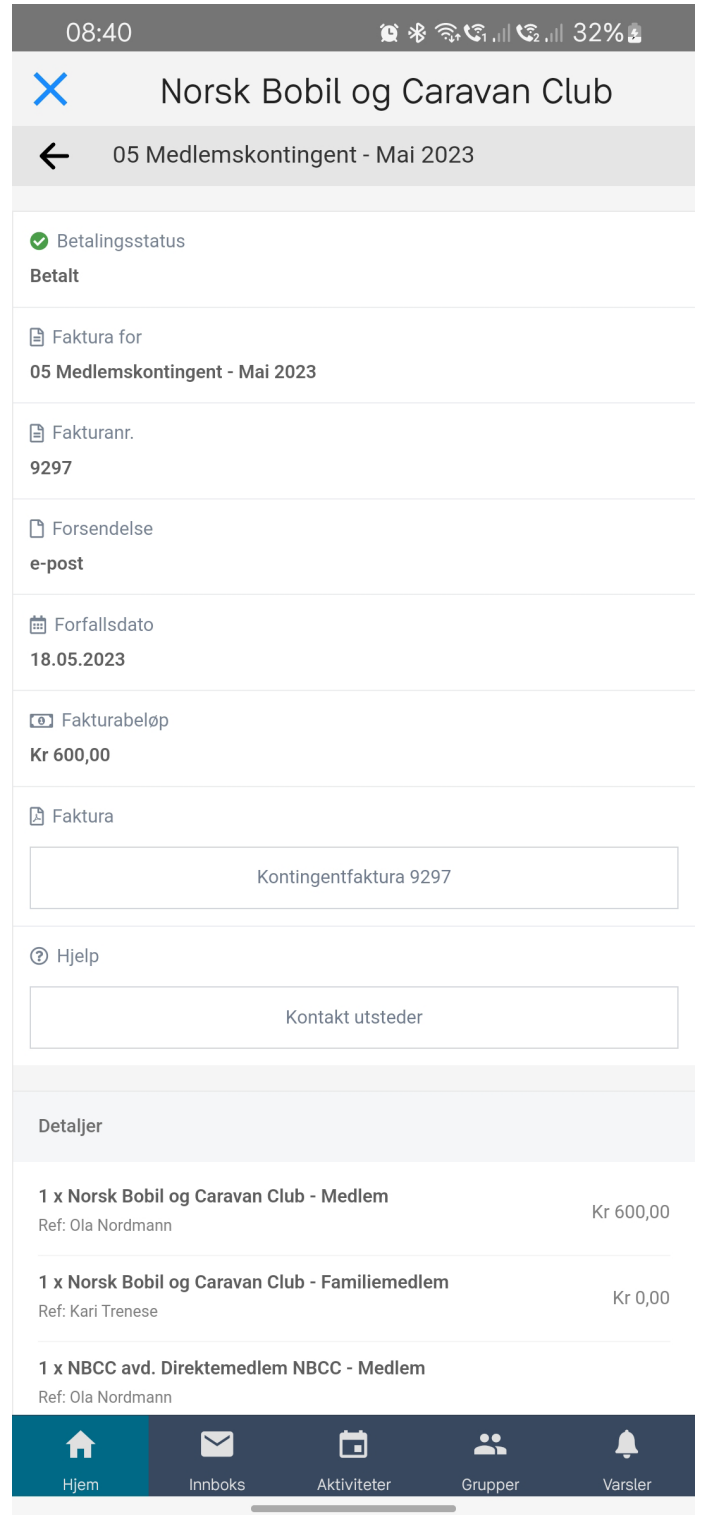


Under **Medlemsbutikk** finner du nettbutikken vår, der kan du handle det du vil.




Under **Faktura** finner du alle fakturaer for medlemskapet ditt. Klikk på en faktura for å se detaljer.

 Faktura



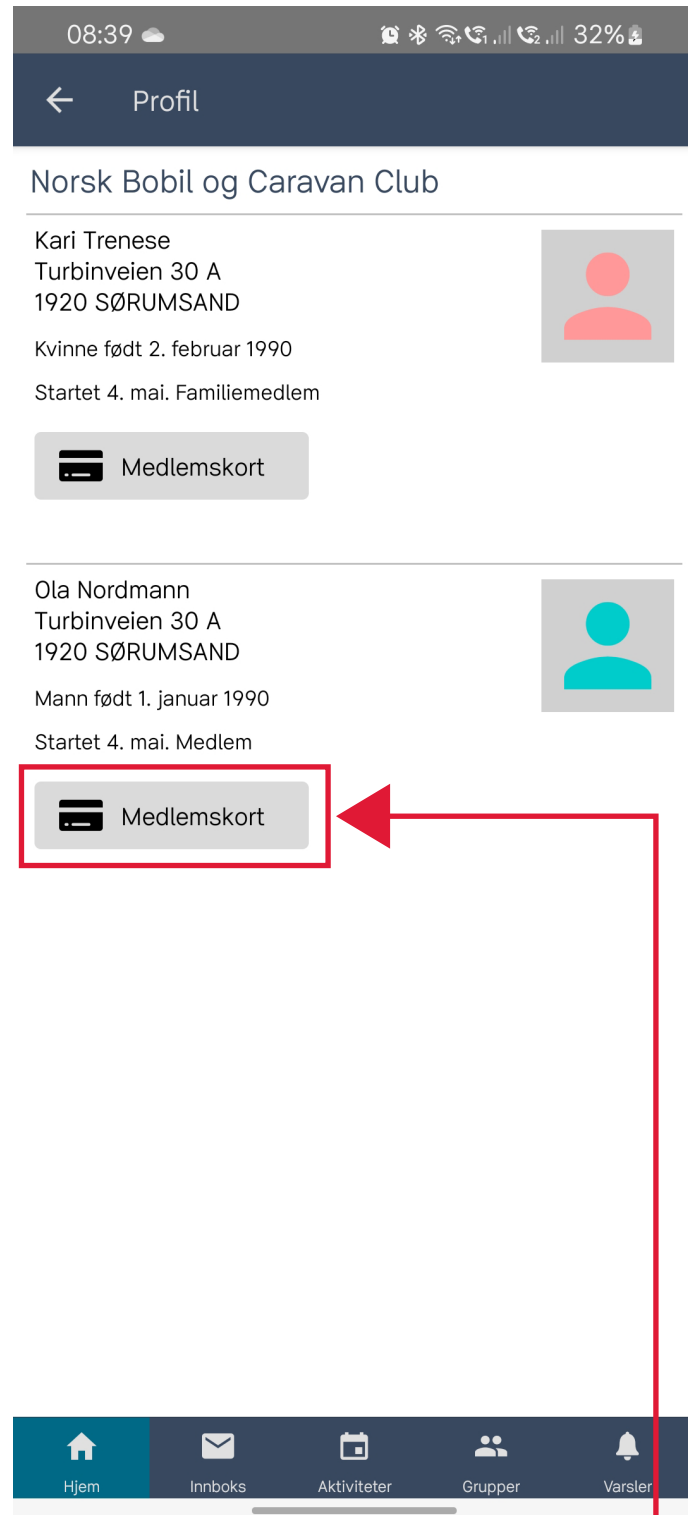
Faktura-detaller ser slik ut.

 Faktura



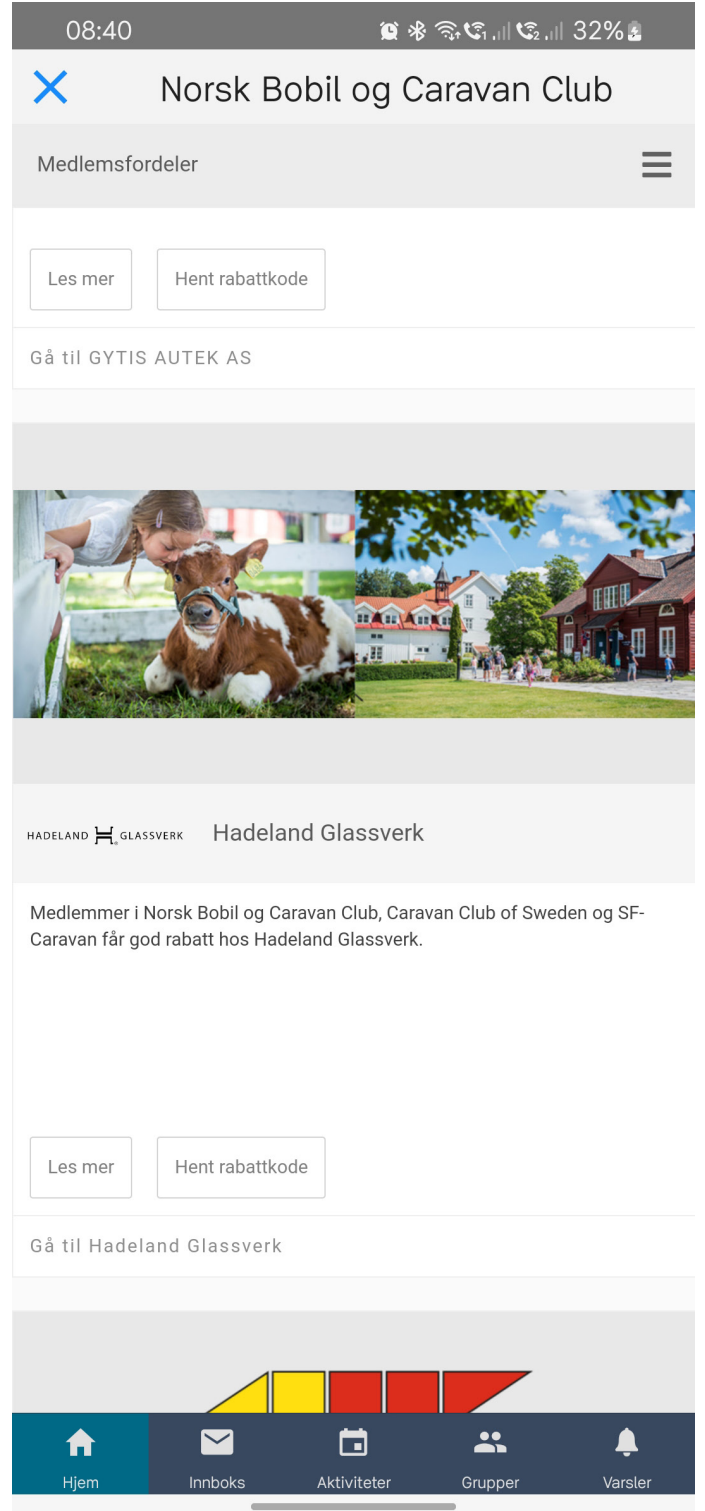

Under **Saker** kan du se oppdatering og status på saker som er sendt inn via kontaktskjemaet vårt, eller du kan **Opprette ny sak**.

 Sak

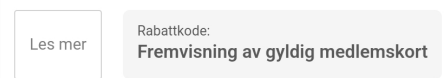


Under **Profil** finner du personalia på deg og eventuelt familiemedlem. Her kan du også se **medlemskortet**.

 Profil




Under **Medlemsfordeler** finner du oversikt over alle medlemsfordeler vi har, og du kan hente ut rabattkodene. Klikk på **Hent rabattkode** der det er aktuelt.

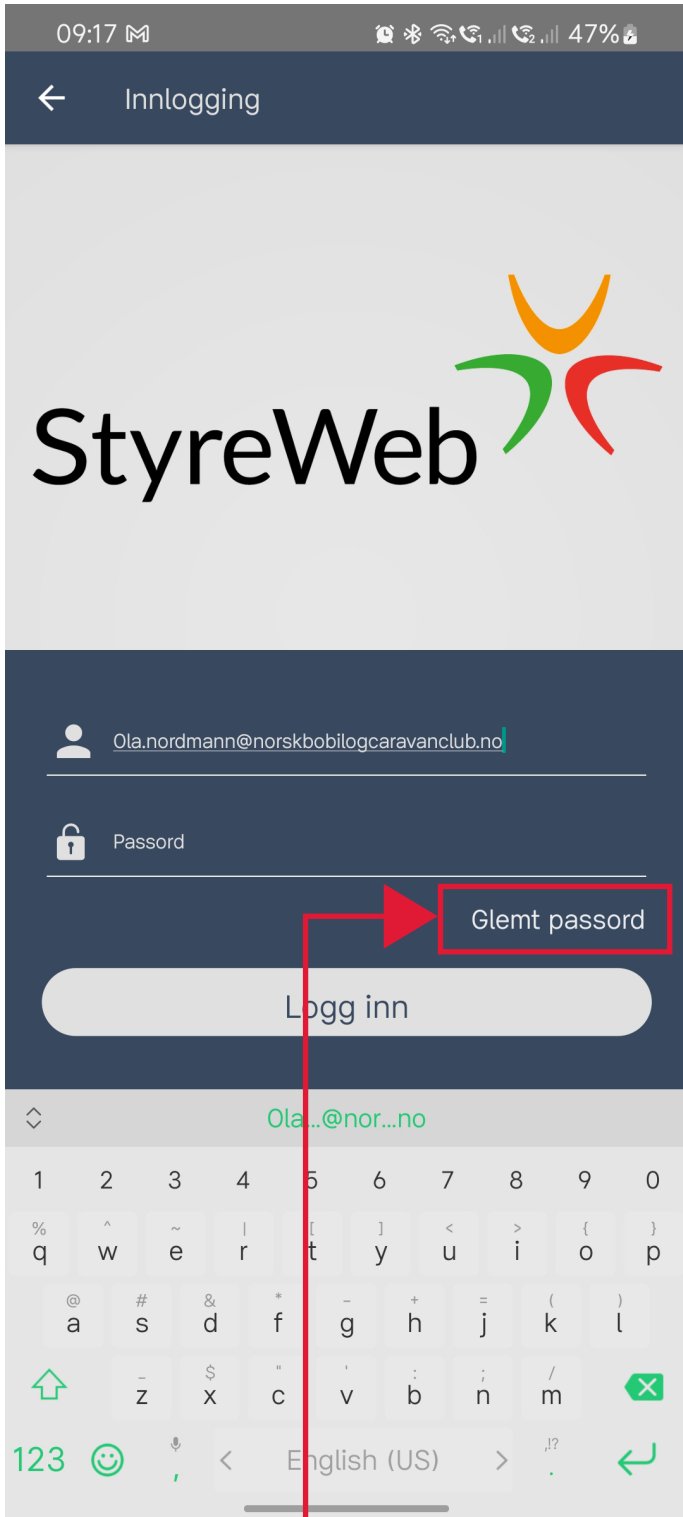


Gå til Hadeland Glassverk

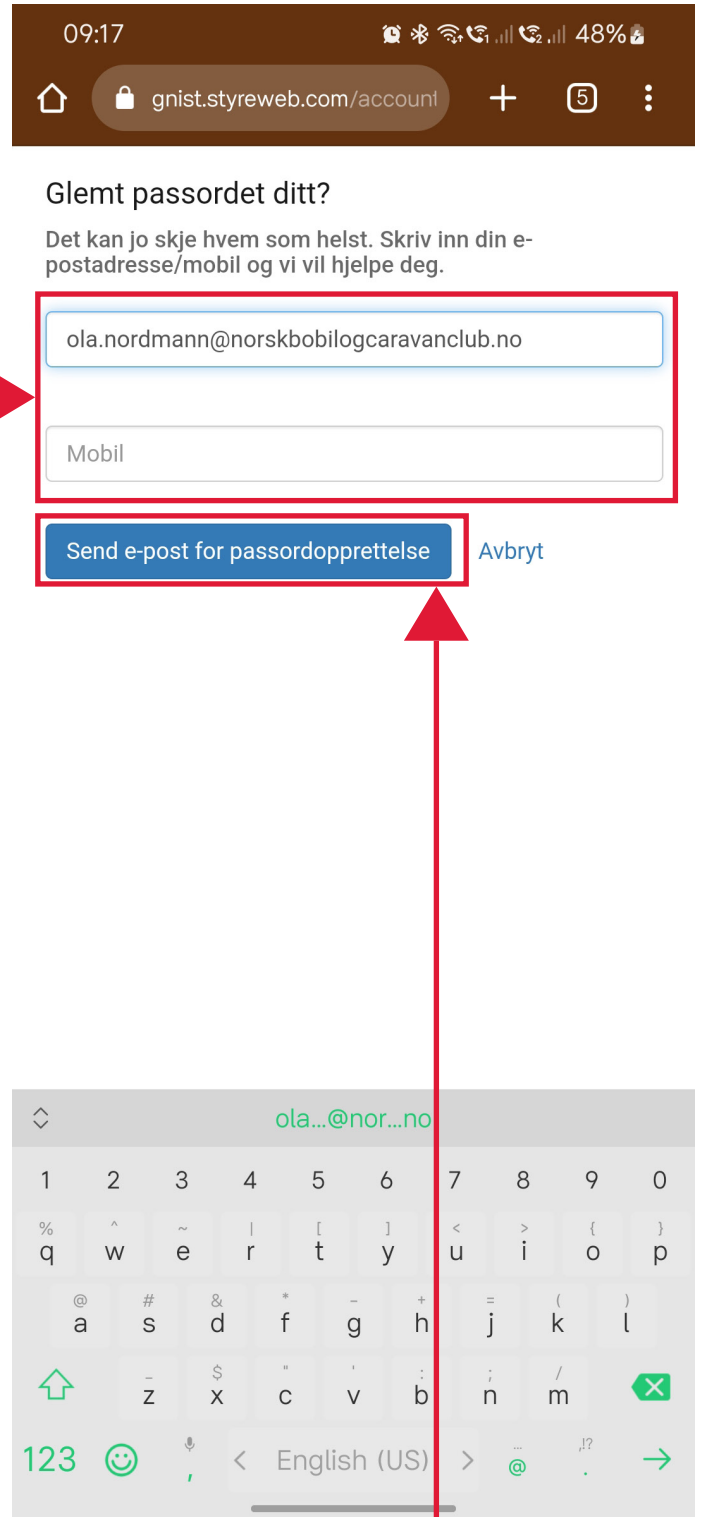
 Medlemsfordeler





Må du logge inn men har glempt passordet?



Klikk på **Glemt Passord**.



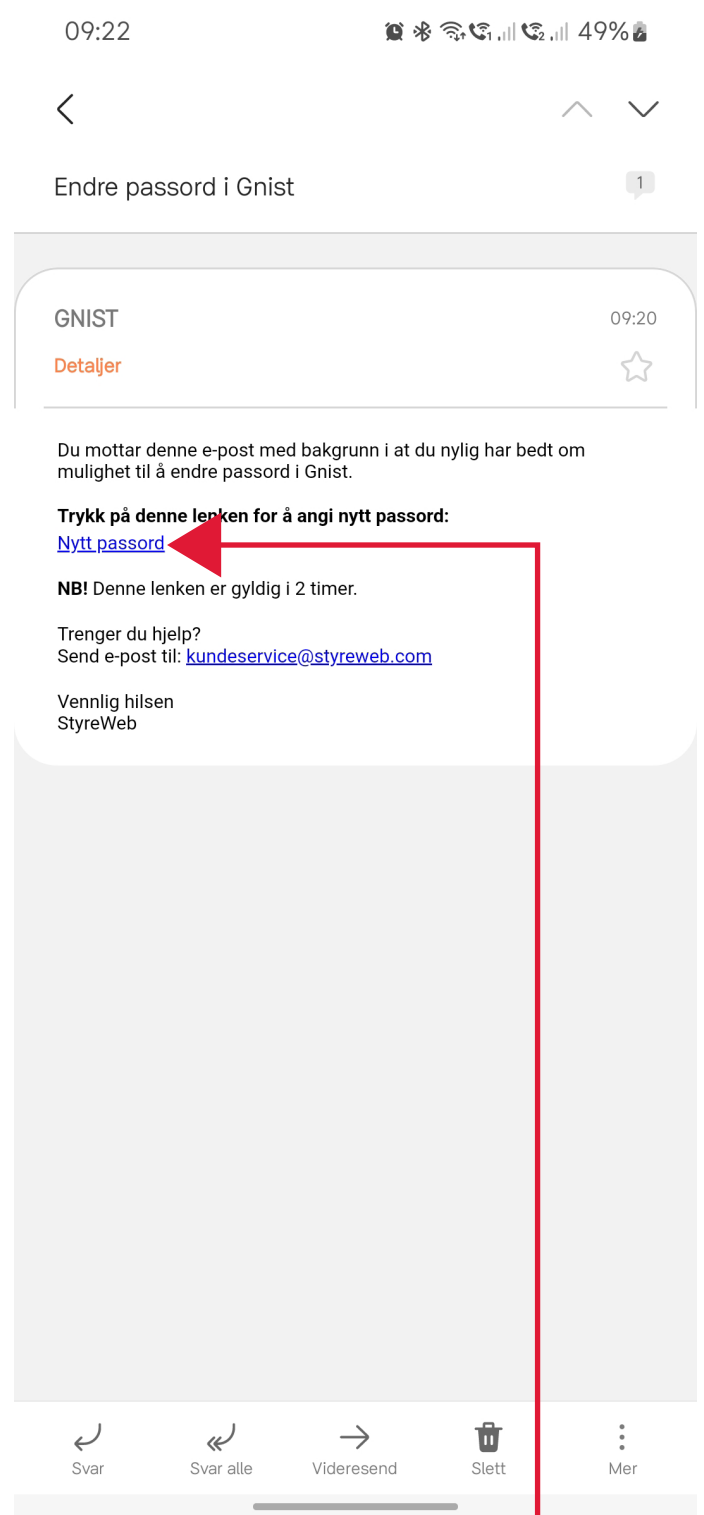
Fyll inn e-post adresse ELLER mobilnummer og klikk på **Send e-post for passordopprettelse**.



Vi har sendt deg en e-post med instruksjoner på hvordan du lager nytt passord.




Ok

Du får da beskjed om at det er sendt en e-post med instruksjoner for å lage nytt passord. Gå til e-posten din og vent på e-posten. Sjekk gjerne søppelposten hvis den ikke dukker opp i innboksen med en gang.



I e-posten trykker du på linken **Nytt passord**.

NB! Linken er bare gyldig i 2 timer, hvis det har gått mer enn 2 timer til du har mulighet til å trykke på linkene, må du tilbake til Gnist og trykke på Glem passord igjen.

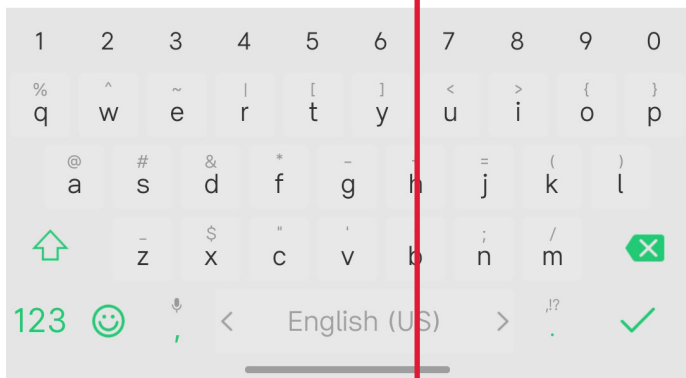


E-post

Passord

Bekreft passord

Lagre passord



Skriv inn e-post adressen din og lag et passord. Det skal være på minst 8 tegn, inneholde minst en liten og en stor bokstav, og minst et tall. Valgfritt er spesialtegn. Trykk på **Lagre passord** når du er ferdig.

Passord har blitt endret.

Logg inn

Passordet har blitt endret og du kan gå tilbake til Gnist og logge inn.