

Brukerinformasjon



Microsafe Mkomfy er et sikkerhetsprodukt fra CTM Lyng AS. Produktet er ment som en ekstra sikkerhet for å forebygge ukontrollert branntilløp og skader på eiendom.

Produktet forutsetter at man utøver normal forsiktighet ved bruk av komfyr og tilhørende kokeredskap for denne. Komfyren bør normalt under bruk ikke forlates uten hyppig tilsyn selv om sikkerhetsutstyr som Mkomfy er installert.

Timerfunksjon

Når Mkomfy føler varme på platetoppen, vil en innebygd timer starte. Etter 2 timer vil strømtilførselen bli slått av, selv om overoppheting ikke er registrert. Dette skal hindre at man glemmer, eller forlater komfyren når platene står på. Hvis matlagingen skal gå utover 2 timer, vil lyd giver gi ett bip hvert 30. sekund siste fem minutter av totimersperioden. I de siste fem minutter vil et trykk på knappen utvide tiden med 30 minutter. Dette kan gjentas hvis matlaging ennå ikke er ferdig, og nytt varsel gjentar seg.

Overtemperatur

Det er satt en grense for maksimal temperatur på platetoppen. Utgangspunktet er at en stekepanne med fett ikke skal bli så varm at den tar fyr. Ved overtemperatur vil Mkomfy gi alarm med trippel bip hvert 5. sekund. Hvis knappen betjenes innen 40 sekunder etter alarm får du 5 minutter mer brukstid eller man kan gjøre tiltak for å redusere temperatur og fortsette som normalt. Uten betjening av knapp vil komfyren bli slått av etter 40 sekunder.

Alarmer



Alarm	Overtemperatur
Alarmindikasjon	Tre bip hvert 5. sekund i 40 sekunder (og blink i rød lysdiode).
Tiltak	Kort trykk på betjeningsknapp – gir 5 min. til å “ordne” problemet/endre status før alarm kommer igjen. Ved behov for så høy temperatur må knappen betjenes hvert 5. min. Merk: Sikkerhetsfunksjonen er ikke aktiv i denne 5 minutters perioden.

Alarm	Tidsalarm (2t etter oppstart)
Alarmindikasjon	Ett bip hvert 30. sekund siste 5 minutt før utkobling.
Tiltak	Kort trykk på betjeningsknapp – gir 30 nye “bruke-minutter”.

Alarm	Når komfyr/platetopp er uten strøm
Alarmindikasjon	Komfyr/platetopp er “død”.
Tiltak	Kort trykk på betjeningsknapp (NB! Hvis dette ikke hjelper, bytt batteri (se under)).

Alarm	Behov for batteribytte
Alarmindikasjon	To bip hvert minutt
Tiltak	Vipp sensor mot deg (løsner fra brakett). Skru ut de to skruene i bunndekselet og bytt batterier (2 stk AAA). Du har 15 min til dette før komfyren kobler ut.

Besøk oss gjerne på
www.ctmlyng.no/komfyrvakt
eller skann QR-koden til høyre med din smarttelefon for å finne mer informasjon og dokumentasjon på komfyrvakt.



Batteriskift anbefales hvert andre år eller ved batterivarsel.

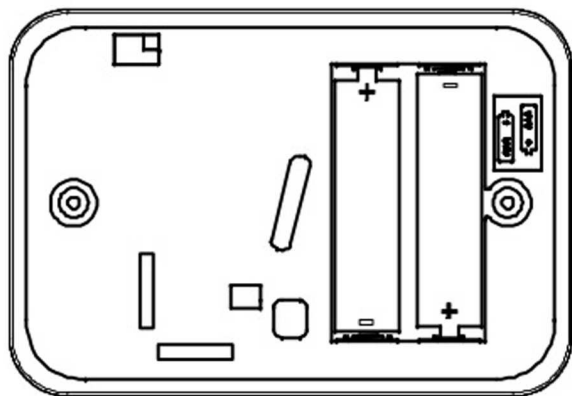
Vipp komfyrvakten ut fra veggen.

Løsne to skruer på baksiden og ta av lokket.

Batteriene kan da vippes ut og skiftes.

Batteri type AAA (vanlig fjernkontroll-batteri).


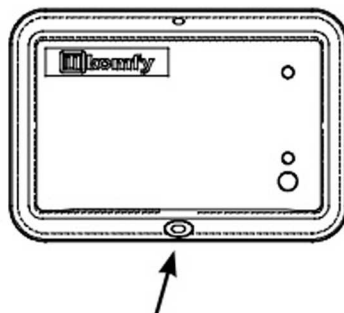
Påse at batteriene er riktig montert



Temperaturføler

Må rengjøres regelmessig med en klut fuktet i lett såpevann.

NB! Hvis du har sensor på brakett, vær forsiktig, så sensoren ikke kommer ut av posisjon.



Lydalarm

- 1 bip: Timerfunksjon, tid utløper.
- 2 raske bip: Batteriet må byttes.
- 3 raske bip: Overtemperatur.

Lys

Avstillingsknapp ved alarm

Ett trykk forlenger tiden med 30 min eller tilkobler hvis utkobling har skjedd.

Temperaturføler

Må rengjøres regelmessig med en klut fuktet i lett såpevann.

Vær klar over at hvis man skyver en stekepanne over på en annen plate, avdekkes en meget varm plate. Denne vil Mkomfy detektere, og dette vil i enkelte tilfeller være kilde til alarm.

Produktet betinger riktig installasjon og vedlikehold som beskrevet.