

Brann- og sikkerhetsundervisning 6. klasse



En brann kan skje hos deg!!!

Brann ved skole



im i full fyr
Flammen, men gradie onsdag kveld å hindre brannen i å spre

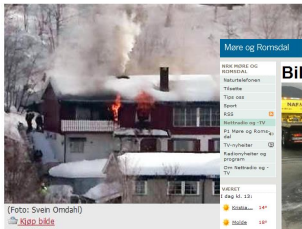
Politiet tror brannen ved Seljestad skole i natt var påsett.

RELATERTE ARTIKLER



En brann kan skje hos deg!!!

Brann i bolig



Bilbrann på ferjekai



Det sly dramatisk ut, men ingen vart skadd, så bilen tok fyr søndag ettermiddag.



Nå og da...



Mange branner i Norge

1 500 bygningsbranner hvert år, 900 av disse er i boliger.

Det omkommer mellom 60 og 80 mennesker hvert år.

En stor del av de omkomne er over 70 år.



Branntrekanten



Røyk

Røyken blir skapt av brannen og inneholder:

- ulike gasser, mellom annet

CO - karbonmonoksid

- sot, partikler

- vann



Hva er en brann?

Røyk og ild som ikke er under kontroll.



Hva er en brann?



og så kom brannvesenet...



Hvem slukker
hjemme hos deg?



Det er du



Hvordan slokke en brann?



Plassering
Bruk
Type



Hvordan unngå en brann

Vi må kjenne brannårsakene for å vite hvordan vi
kan unngå brann:

Påsett brann:	10 %
Åpen ild:	25 %
Elektrisitet:	40 %
Annet:	5 %
Ukjent:	20 %

Uforsiktighet er årsak til 3 av 4 branner



Brannårsaker

TILSYN

Hva er risikoen her?

Arkivbilde: rb.no


Hva er risikoen her?

Arkivbilde: rb.no

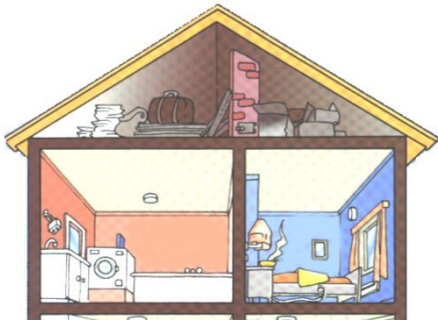
Bruk av utstyr...



Bruk av utstyr...



Finner dere noen feil?




Finner dere noen feil?



GJENSIDIGE

Finner dere noen feil?



GJENSIDIGE

Røykvarsler

Det skal være røykvarslere som gjør til at alle blir varslet ved brann!

Hvor?

Soverom Æ stue Æ vaskerom Æ kjøkken Å

Plasseres på tak minst ½ m fra vegg.

Vi anbefaler seriekobling!



Røykvarsler

Røykvarsleren skal selvsagt fungere.

~ sjekk denne hver måned

~ skift batteri en gang hvert år



Rømningsvei

Pass på at det er mulig å komme ut fra alle etasjer!!!

Bruk av stige er viktig fra 2. etasje og høyere.

Dere må kunne rømme via stigen => øvelse!!!



Varsling



110



Noen brannvettregler

når ulykken er ute...

1. **TENK** - vær rolig - ikke få panikk
2. **MELDE** fra til andre at det brenner. Rop BRANN- BRANN !!
3. **REDDE** mennesker og dyr først. Alt annet er mindre viktig.
4. **SLOKKE** brannen om du kan.
5. **LUKKE** vindu og dører. Dette kan hemme brannen ved at den får mindre luft.
6. **MELDE** fra til brannvesenet straks. Hent hjelp om nødvendig.
7. **RØYKEN** er farlig. Kryp langs golvet, her er det minst røyk og lettest å puste.
8. **RØMME** ut den sikreste vegen. Les rømmingsplanen hvis det finnes.
9. **SPERRET** rømmingsvei. Finn et vindu i rom uten brann. Rop på hjelp.
10. **GÅ** ikke i veien for brann/ hjelpemannskap som er i innsats.



Førstehjelp

B BEVISST
L LUFTVEIER
Å ÅNDEDRETT

MÅL:
REDDE LIV
OG FOREBYGGE SKADE

B BEVISST **L** LUFTVEIER **Å** ÅNDEDRETT



Førstehjelp

B BEVISST
L LUFTVEIER
Å ÅNDEDRETT

Er personen bevisstløs
men puster:

STABILT SIDELEIE



Førstehjelp

B BEVISST

Luftveien må være fri!

L LUFTVEIER

Fjern fremmedlegemer

Å ÅNDEDRETT



Førstehjelp

B BEVISST

Ingen pust/ikke bevissthet:

L LUFTVEIER

Start hjerte/lunge redning

Å ÅNDEDRETT

Stans blødninger



Brannskade

Avkjøl ó bruk kaldt vann først, deretter vann med 15-20°C til smertene gir seg.

KONTAKT LEGE

Ved transport bruk fuktig bandasje eller tøy.



Trafikksikkerhet

Ca 250 mennesker dør i trafikken hvert år!
10 000 blir skadet.

Pass på de voksne; hold fartsgrensene, bruk bilbelte, ikke ha løse gjenstander i bilen.

Å kolliderer i 70 km/t uten bilbelte tilsvarer et fall fra 19 meters høyde, eller fra 6 etasje i et bygg



Trafikksikkerhet



Av de årlige 9000 sykkelulykkene er det 3000 hodeskader.



BRUK SYKKELHJELM!!!



Sjekkliste - sertifikat

Alle skal få utdelt brannvernserifikat.

Og **alle** må gjøre hjemmeleksen sin både hjemme og hos besteforeldrene sine. Sjekklisten skal fylles ut sammen med foreldrene deres.