

Møte

Se på Google Kalender

Når

Hvem

Ja

Kanskje

Nei

Flere alternativer

Agenda

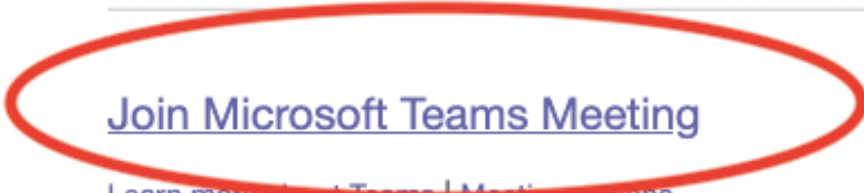

Ingen tidligere aktiviteter

Ingen senere aktiviteter

[Join Microsoft Teams Meeting](#)

[Learn more about Teams | Meeting options](#)

Åpne møteinnkallinga på e-post og trykk på lenken



Om du ikke har Microsoft Teams-programvaren får du opp et bilde som ligner dette. Trykk da på knappen som er markert med rød ring.



Få det beste i Teams-møter med skrivebordsprogrammet


Last ned Mac-appen

Bli med på nettet i stedet

Har du allerede Teams-appen? [Start nå](#)

Velg innstillinger for lyd og video for

1. Slå av kamera



Kameraet er slått av

2. Slå av lyd



Datamaskin-lyd



Intern mikrofon og høyttalere



Telefonlyd



Romlyd




Ikke bruk lyd



Bakgrunnsfiltre

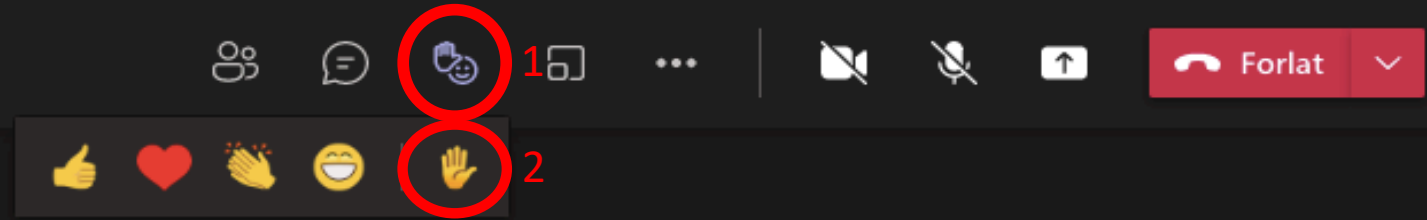


3. Klikk på Bli med nå




Bli med nå

00:46



Om en vil be om ordet i møtet trykker en på symbolet i den øverste ringen (1), og deretter på hånd-symbolet i den nedre ringen (2).





Forlat



Om en får ordet slår en på kamera og mikrofon med å trykke på kamera og mikrofonsymbolene som er markert med røde ringer. Når en er ferdig slår en av igjen med å trykke på samme symbol.

