

Tlf.: 77070083

# Resultat- og balanserapport

<b>Periode</b>	<b>0 - 12</b>	<b>2019</b>
Prosjekt	Alle	
Avdeling	Alle	
Ansvar	Alle	
Område	Alle	

Dine kommentarer her  
(Ctrl+E for å endre)

# RESULTAT

Norsk Bobilforening Region Nord

2019

22.01.2020 19:57

Side 2 av 5

Odd

## Driftsresultat

Inntekter		bud 2020	2019	2018
3100	TREFF	3,000,00	-2 435,00	-91 384,87
3110	ÅRSMØTETREFF	0	-196,29	-38 813,00
3200	GRASROTANDEL	25,000,00	-24 399,34	-27 714,59
3410	MEDLEMSKONTINGENT	80,000,00	-52 938,50	-75 525,00
<b>Sum Inntekter</b>		<b>108,000,00</b>	<b>-79 969,13</b>	<b>-233 437,46</b>

Lønnskostnad			2019	2018
5330	GODTG. TIL STYRE OG BED.FORS.	20,000,00	15 000,00	15 000,00
<b>Sum Lønnskostnad</b>		<b>20,000</b>	<b>15 000,00</b>	<b>15 000,00</b>

Andre driftskostnader			2019	2018
6550	DRIFTSMATERIALER	8,000,00	6 450,00	4 361,85
6700	REVISJONS- OG REGNS.HONORAR	4,000,00	4 823,00	8 044,00
6940	PORTO	5,000,00	3 014,00	512,00
7139	BOBILTREFF	0	2 275,00	
7140	REISEUTGIFTER ÅRSMØTE	25,000,00	4 590,00	9 764,50
7142	Medlemsmøte	12,000,00	2 090,00	2 300,00
7143	Utgifter årsmøte	15,000,00	7 716,35	25 077,00
7145	REISEUTGIFTER STYREMØTER	10,000,00		9 475,00
7160	ÅRSFEST			38 925,00
7300	MESSEUTGIFTER	5,000,00		10 439,00
7790	ANDRE KOSTNADER	4,000,00	723,20	807,00
<b>Sum Andre driftskostnader</b>		<b>88,000,00</b>	<b>31 681,55</b>	<b>109 705,35</b>

Driftsresultat 0 -33 287,58 -108 732,11

Finans og andre poster			2019	2018
8050	ANDRE RENTEINNEKTER		-654,21	-192,10
<b>Sum Finans og andre poster</b>			<b>-654,21</b>	<b>-192,10</b>

**ORDINÆRT RESULTAT** -33 941,79 -108 924,21

Overføringer			2019	2018
8960	OVERF. ANNEN EGENKAPITAL			108 924,21
<b>Sum Overføringer</b>			<b>0,00</b>	<b>108 924,21</b>

108 732,11

**Årsresultat** -33 941,79 0,00

*Ikke disponert* -33 941,79 0,00

*Overføringer* 0,00 108 924,21

# RESULTAT

Norsk Bobilforening Region Nord

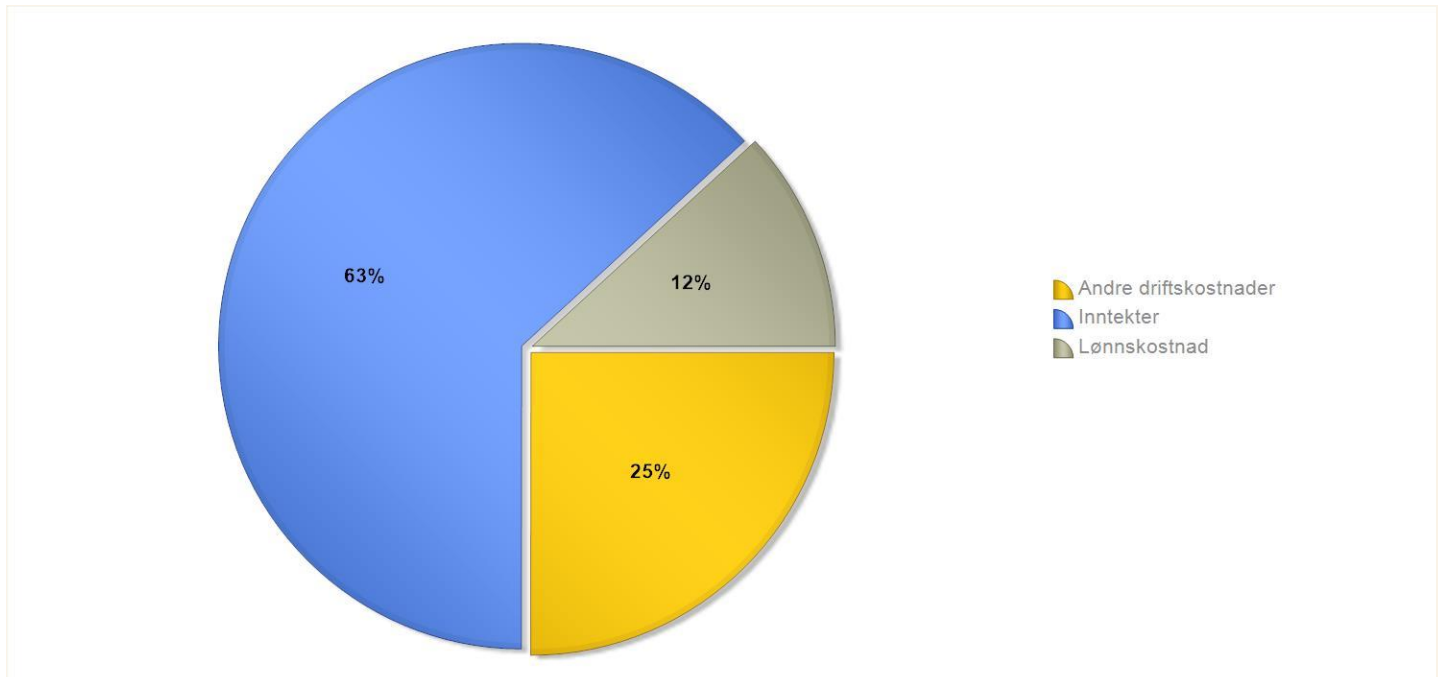
2019

22.01.2020 19:57

Side 3 av 5

Odd

Driftsoverskudd: 33 941,79



# BALANSE

Norsk Bobilforening Region Nord

2019

22.01.2020 19:57

Side 4 av 5

Odd

## Eiendeler

Anleggsmidler		2019	2018
1390	ANDRE FORDRINGER	25 133,38	19 344,43
<b>Sum Anleggsmidler</b>		<b>25 133,38</b>	<b>19 344,43</b>
Kontanter og bankinnskudd		2019	2018
1920	Bank 4750 17 44529	151 506,93	223 883,39
1930	Bank 4760 56 56918	150 623,00	50 072,00
1960	BANK 4760 21 60374	0,40	22,10
<b>Sum Kontanter og bankinnskudd</b>		<b>302 130,33</b>	<b>273 977,49</b>

---

Sum eiendeler	327 263,71	293 321,92
---------------	------------	------------

## Egenkapital Og Gjeld

---

Egenkapital		2019	2018
2050	ANNEN EGENKAPITAL	-293 321,92	-293 321,92
	Årets resultat, ikke disponert	-33 941,79	
<b>Sum Egenkapital</b>		<b>-327 263,71</b>	<b>-293 321,92</b>

---

Sum egenkapital og gjeld	-327 263,71	-293 321,92
--------------------------	-------------	-------------

---

<b>Sum BALANSE</b>	<b>0,00</b>	<b>0,00</b>
--------------------	-------------	-------------

---

---

## BALANSE

Norsk Bobilforening Region Nord

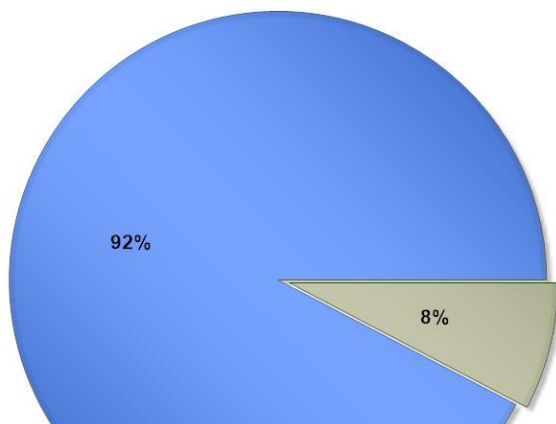
**2019**

22.01.2020 19:57

Side 5 av 5

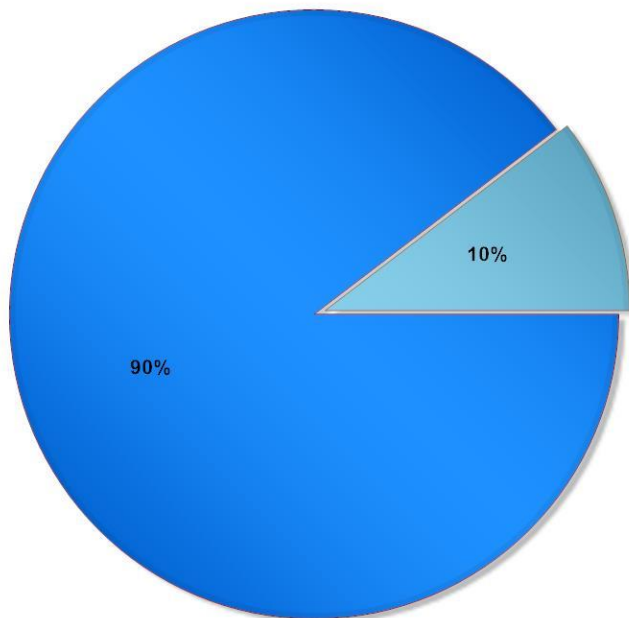
Odd

**Eiendeler**



- Anleggsmidler
- Kontanter og bankinnskudd

### Gjeld og Egenkapital



- Egenkapital
- Egenkapital, ikke disponert